



**ДОКЛАД
ЗА ПОСЛЕДВАЩА ОЦЕНКА
НА ИЗПЪЛНЕНИЕТО НА
ОБЩИНСКИ ПЛАН ЗА РАЗВИТИЕ
НА ОБЩИНА ДЕВИН
ЗА ПЕРИОДА 2014-2020 Г.**

септември 2022 г.

Списък на фигурите.	3
Списък на таблиците.	3
Списък на използваните съкращения.	4
1. Въведение.	5
2. Методически подход.	6
2.1. Цел и задачи на последващата оценка.	7
2.2. Прилагани методи на изследване.	7
2.3. Представяне на последващата оценка.	8
2.4. Критерии за оценка.	9
3. Обща структура и процес на наблюдение на ОПР.	9
3.1. Обща структура на ОПР.	9
3.2. Процес на наблюдение на ОПР.....	15
4. Оценка на степента на постигане целите и устойчивостта на резултатите.	17
4.1. Приоритет I: Развитие качеството на живот в община Девин.	19
4.2. Приоритет II: Ефективно използване на природен и културен потенциал за устойчиво развитие на туризма и постигане на продуктово разнообразие.	20
4.3. Приоритет III: Повишаване на качеството на човешките ресурси и насърчаване на социалното включване, равнището на заетост и доходи в община Девин.	22
4.4. Приоритет IV: Съвременно административно обслужване в община Девин.	25
4.5. Приоритет V: Постигане на ефективно и ефикасно местно самоуправление с широко градско участие.....	27
5. Оценка на степента на финансова реализация на ОПР.	30
5.1. Обобщена финансова оценка.	31
5.2. Оценка на степента на финансова реализация на ОПР по години.	33
5.3. Оценка на степента на финансова реализация на ОПР спрямо територията и населението.....	39
5.4. Оценка на степента на финансова реализация на ОПР по източници на финансиране.	42
6. Оценка на общото въздействие.	44
6.1. Обобщено социално-икономическо състояние и развитие на общината.	44
6.2. Система от индикатори за наблюдение и оценка.....	46
7. Оценка на ефективността и ефикасността на използваните ресурси.	47
7.1. Оценка на ефективността.	48
7.2. Оценка на ефикасността.	49
8. Изводи (обобщена оценка) и препоръки относно провеждането на политиката за регионално и местно развитие.	51
8.1. Обобщена оценка на изпълнението на ОПР Девин 2014-2020 година.	51
8.2. Изводи от изпълнението на ОПР относно провеждането на политиката на регионално и местно развитие.	53
8.3. Изводи за изпълнението на ОПР по приетите критерии за оценка.	55
9. Приложения.	56

СПИСЪК НА ФИГУРИТЕ.

Фигура 1. Схема на документите, свързани с развитие на община Девин в периода 2014-2020 г.	5
Фигура 2. Стратегическа рамка на ОПР Девин 2014-2020 г.	11
Фигура 3. Обобщена финансова реализация на ОПР Девин по години (в лв.)	34
Фигура 4. Финансова реализация на Приоритетна ос I от ОПР Девин по години (в лв.)	35
Фигура 5. Финансова реализация на Приоритетна ос II от ОПР Девин по години (в лв.)	36
Фигура 6. Финансова реализация на Приоритетна ос III от ОПР Девин по години (в лв.)	37
Фигура 7. Финансова реализация на Приоритетна ос IV от ОПР Девин по години (в лв.)	38
Фигура 8. Териториално разпределение на усвоените средства по населени места/землища	40
Фигура 9. Сравнение между вложените ресурси в проекти, техния брой и приноса им към изпълнението на приоритетните оси на ОПР	49

СПИСЪК НА ТАБЛИЦИТЕ.

Таблица 1. Обобщена финансова оценка на степента на реализация на ОПР	32
Таблица 2. Финансова реализация на ОПР по източници на финансиране	42
Таблица 3. Социално-икономически показатели на община Девин	45
Таблица 4. Обобщена оценка по приоритетни оси	52
Таблица 5. Изводи за изпълнението на ОПР, според приетите критерии за оценка	55

СПИСЪК НА ИЗПОЛЗВАНИТЕ СЪКРАЩЕНИЯ.

ВиК	Водоснабдяване и канализация
ГД	Годишен доклад
ЕС	Европейски съюз
ЗРР	Закон за регионалното развитие
ИСУН	Информационна система за управление и наблюдение (на Структурните инструменти на ЕС в България)
КР	Капиталови разходи
МО	Междинна оценка
НСИ	Национален статистически институт
ОБА	Общинска администрация
ОПР	Общински план за развитие
ПИРО	План за интегрирано развитие на община
ПО	Последващата оценка
ППЗРР	Правилник за прилагане на Закона за регионалното развитие
ПрО	Предварителна оценка
РПР	Регионален план за развитие
СУ	Средно училище
ФЕС	Фондове на Европейския съюз
ЦБ	Централен бюджет
ЮЦР	Южен централен район

1. ВЪВЕДЕНИЕ

Настоящият Доклад за последваща оценка (ПО) на изпълнението на Общински план за развитие (ОПР) на община Девин за периода 2014-2020 г. се извършва в изпълнение на ангажиментите на Общинската администрация (ОбА), съгласно чл. 34, ал 1 от Закона за регионалното развитие (ЗРР). В него е регламентирано, че:

„за изпълнението на стратегическите документи за регионално и пространствено развитие се извършва последваща оценка на въздействието не по-късно от една година след изтичането на периода на тяхното действие“.

Съгласно чл. 13 от ЗРР¹, общинският план за развитие (ОПР) е документ, който:

- определя средносрочните цели и приоритети за устойчиво развитие на общината и връзките ѝ с други общини в съответствие с интегрираната териториална стратегия за развитие на региона за планиране от ниво 2 и общия устройствен план на общината;
- осигурява пространствена, времева и фактическа координация и интеграция на различни политики и планови ресурси за постигане на дефинираните цели за трайно подобряване на икономическото, социалното и екологичното състояние на общинската територия.

Настоящата Последваща оценка включва следните задължителни компоненти, регламентираны в чл. 34, ал. 2 от ЗРР:

- оценка на степента на постигане целите и устойчивостта на резултатите;
- оценка на общото въздействие;
- оценка на ефективността и ефикасността на използваните ресурси;
- изводи и препоръки относно провеждането на политиката за регионално и местно развитие.

Фигура 1. Схема на документите, свързани с развитие на община Девин в периода 2014-2020 г.



Източник: Авторски колектив, ИУПП²®

Последващата оценка, по същество, представлява последния оценъчен документ (след Предварителната и Междинната оценки) на ОПР, който предоставя цялостен анализ и обобщаващи изводи за постигнатото изпълнение на ОПР, тъй като се изготвя след изтичането на срока му на действие.

¹ С изм. – Държавен вестник, бр. 21 от 2020 г., в сила от 13.03.2020 г., „общински план за развитие“ се изменя на „план за интегрирано развитие на община“

² ИУПП – „Институт за управление на програми и проекти“

На тази база, в ПО се дават препоръки за бъдещи актуализации на следващия план след ОПР – Планът за интегрирано развитие на община Девин (ПИРО) за новия програмен период 2021-2027 г.

Съдържанието на документа следва нормативните изисквания, регламентирани в чл. 34, ал. 2 от ЗРР и съвременните практики за извършване на мониторинг и контрол на местни политики. Настоящата ПО има следната структура:

- **Въведение** и нормативна обосновка за необходимостта от изготвяне на ПО;
- **Описание на методическия подход**, който очертава целите и задачите на ПО и прилаганите методи на изследване, както и технологичната последователност на действията;
- Обща структура и процес на наблюдение на ОПР;
- Анализ и оценка на степента на постигане на целите и устойчивостта на резултатите на ОПР;
- Оценка на общото въздействие на ОПР върху развитието на Община Девин;
- Анализ и оценка на ефективността и ефикасността на използваните ресурси;
- **Основни изводи и препоръки** относно провеждането на политиката за регионално и местно развитие;
- **Приложения** – „Списък с реализирани проекти за периода 2014-2020 г.“, „Обобщена таблица за финансовото изпълнение на ОПР“ и „Обобщена система от индикатори за наблюдение и оценка“.

2. МЕТОДИЧЕСКИ ПОДХОД

Към момента на разработване на последващата оценка, в действащата нормативна уредба липсва утвърдена методика за изработване на подобен вид документи на национално, регионално и местно ниво, въпреки наличието на:

- „Методика за последваща оценка на въздействието (без официално приемане)³, неофициален методически документ до м. декември 2020 г.;
- „Ръководство за извършване на последваща оценка на въздействието“⁴, прието с Решение № 885 на Министерския съвет от 3 декември 2020 г. Използва се за изследване на резултатите от прилагането на нормативните актове - закони, кодекси, подзаконовни нормативни актове на Министерския съвет. Целта му е да подпомага експертите от администрацията в хода на оценката и усъвършенстването на нормативните актове. Може да се използва за последваща оценка на други административни нива и документи.

Съобразявайки се с действащата нормативна уредба, Екипът, изготвящ настоящата ПО, е разработил и прилага методически подход, който включва следните компоненти:

- определяне на целите и задачите на ПО;
- формулиране на подходящи методи, които да се приложат за изследване в ПО;

³ <https://www.strategy.bg/Publications/View.aspx?categoryId=16&Id=293&y=&m=&d>

⁴ <https://www.strategy.bg/Publications/View.aspx?lang=bg-BG&categoryId=16&Id=320>

- определяне на ясни критерии за оценка на извършените действия и ефектът от изпълнението на ОПР;
- определяне и събиране на необходими изходни данни;
- анализ на изходните данни и извършване на последващата оценка на ОПР;
- представяне на Доклад за изпълнението на общинския план за развитие на община Девин за периода 2014-2020 г.

2.1. ЦЕЛ И ЗАДАЧИ НА ПОСЛЕДВАЩАТА ОЦЕНКА

Цел

Последващата оценка на ОПР има за цел да направи комплексен и структуриран преглед на процеса и резултатите от реализацията на стратегията на ОПР и да оцени изпълнението му в контекста на постигнатото развитие на община Девин.

Задачи за изпълнение в последващата оценка

За постигане заложената цел в настоящия Доклад за последваща оценка на изпълнението на Общински план за развитие на община Девин за периода 2014-2020 г. са изпълнени следните задачи:

- преглед на общата структура на ОПР и извършените дейности в процесите на неговото наблюдение и оценка;
- определяне на въздействието или степента на постигане на целите;
- определяне на резултатите или ефектите от прилагането на мерките;
- общо сравнение на настоящата социално-икономическа обстановка в общината с тази в началото на периода на действие на ОПР;
- очертаване на общото въздействие на общинския план върху социално-икономическото развитие;
- определяне ефективността и ефикасността на заложените мерки;
- представяне на ефектите от използване на финансовия и ресурсния потенциал за постигане на целите и приоритетите на ОПР на община Девин;
- формулиране на изводи и препоръки по отношение на политиките за регионално развитие по възприетите критерии за оценка.

2.2. ПРИЛАГАНИ МЕТОДИ НА ИЗСЛЕДВАНЕ

Методи

Методите, за постигане на целта и изпълнение на задачите, приложени в настоящата ПО, са следните:

- документален – анализ на съществуващите стратегически и нормативни документи, отчети, доклади и пр., които имат отношение към реализацията на ОПР;
- анализ и синтез – анализ на съществуващата информация и преценка доколко тя е полезна за оценката и синтез на постигнатите резултати и цели от прилагането на ОПР;

- експертен – при изготвянето на последващата оценка е приложен подход на експертната оценка, там където липсват конкретни достоверни данни.

Извършена е оценка на изпълнението на ОПР и преглед на всички съпътстващи документи на Общината, които допринасят за неговото изпълнение.

При анализа и оценката на събраните документи се разглеждат тяхната актуалност, достоверност, източник на информация, изчерпателност и съответствието с ОПР и методическите указания за неговото изготвяне.

Анализирани са направените инвестиции на територията на общината на базата на проектите (изпълнени или в процес на изпълнение), източниците на финансиране, ефекта и устойчивостта от тези инвестиции.

Направено е обобщаване на отчетените резултати от изпълнението на ОПР.

Източници на информация

За изготвянето на настоящата ПО са използвани следните източници на данни и информация, предоставени от Община Девин или със свободен достъп за ползване:

- Актуализиран Общински план за развитие на община Девин за периода 2014-2020 г.;
- Общински план за развитие на община Девин за периода 2014-2020 г.;
- Междинна оценка за изпълнението на ОПР Девин 2014- 2020 г.;
- Годишни доклади за наблюдение на изпълнението на Общински план за развитие 2014-2020 г. на Община Девин - за периода 2014-2020 г.;
- текуща статистика на Национален статистически институт (НСИ);
- данни от Информационна система за управление и наблюдение на Структурните инструменти на ЕС в България (ИСУН);
- данни от Системата за електронни услуги на Държавен фонд „Земеделие“;
- информация от официалната интернет страница на Община Девин;
- отчети за капиталовите разходи (КР) на Общината – за периода 2015-2020 г.;
- попълнени въпросници от страната на ОБА;
- други справки, отчети, информация и данни, предоставени от ОБА.

2.3. ПРЕДСТАВЯНЕ НА ПОСЛЕДВАЩАТА ОЦЕНКА

Резултатите от извършената последваща оценка са представени под формата на настоящия Доклад за изпълнението на ОПР Девин за периода 2014-2020 г.

Последващата оценка е фокусирана изцяло върху ОПР на Община Девин за периода 2014-2020 г. и базирана на всички налични допълнителни документи, свързани с него – актуализиран ОПР Девин, годишни доклади, междинна оценка. (Вж. **Фигура 1 Схема на документите, свързани с развитие на община Девин в периода 2014-2020 г.**)

Документът същевременно дава информация и препоръки, които могат да се ползват при извършването на потенциални актуализации на ПИРО за следващия планов период 2021-2027 г.

2.4. КРИТЕРИИ ЗА ОЦЕНКА

За постигане на обективност при разработването на настоящия документ са определени ясни критерии за оценка на извършените действия и ефектът от изпълнението на ОПР Девин. Използваните критерии за извършването на последващата оценка дават отговор на определени въпроси, а именно:

- обосновааност – доколко целите на ОПР съответстват на установените социално-икономически условия и тенденции в развитието на общината и региона;
- ефективност – доколко постигнатите резултати водят до изпълнение на поставените цели;
- ефикасност – дали резултатите са постигнати чрез оптимално използване на ресурсите – човешки, финансови, материални и др., при спазване на изискванията за качество и законосъобразност;
- устойчивост – дали постигнатите резултати водят до възвръщаемост на вложените ресурси и доколко са устойчиви във времето;
- прозрачност – дали в хода на изпълнение на ОПР е създадена възможност за информиране на обществото чрез осигуряване на публичен достъп до информация.

3. ОБЩА СТРУКТУРА И ПРОЦЕС НА НАБЛЮДЕНИЕ НА ОПР

3.1. ОБЩА СТРУКТУРА НА ОПР

Общинският план за развитие на община Девин за периода 2014-2020 г. (ОПР) съдържа **шест основни раздела:**

- „Въведение“;
- „Анализ на икономическото и социално развитие на общината“;
- „Визия, мисия, цели и приоритети за развитие на община Девин за периода 2014-2020 г.“;
- „Наблюдение и оценка“;
- „Действия за прилагане принципа на партньорство и осигуряване на информация и публичност“;
- „Програма за реализация на общински план“;
- „Приложения“.

3.1.1. Въведение

В разделът се описва ролята на Общинския план за развитие като стратегически документ – *„основният инструмент за управление на община Девин през предстоящите години до 2020 г.“*, съответствието му със стратегическите цели на ЕС в областта на регионалната политика и предвижданията на Областна стратегия за развитие на област Смолян. Целите на ЕС са насочени към намаляване на неравенствата в социален, икономически и териториален план, *„чрез подобряване на жизнения стандарт и методите за управление, наблюдение и оценка в процеса на разработване и изпълнение на ОПР“*. Направена е актуализация на ОПР Девин въз основа на извършена Междинна оценка за изпълнението на ОПР 2014-2020 г., *„приета с Решение № 38 от 29.03.2018 г. на Общински съвет Девин.“* Междинната оценка за изпълнението на ОПР Девин цели да отразява настъпилите социално-икономически промени и ефектите от прилагането на

оперативни програми, които налагат предприемане на действия от компетентните органи (кмета и Общинския съвет на община Девин) за актуализация на действащия ОПР.

Направен е кратък анализ на изпълнението на ОПР на територията на община Девин за три годишен период (2014-2016 г.), в който са взети под внимание изводите и оценката на ефективността и ефикасността на използваните ресурси от Междинната оценка за изпълнение на ОПР Девин.

В отделни подраздели са представени нормативното основание за разработване, общите изисквания и структурата на ОПР на община Девин за периода 2014-2020 г.

3.1.2. Анализ на икономическото и социално развитие на общината

Представен е анализ на икономическото и социалното развитие на общината. Той е в шест направления и завършва със SWOT-анализ:

- **„Обща характеристика на общината“** – включва описание на географското положение на територията (релеф; климат; природни ресурси - въздух, почви, валежи, водни ресурси; видове територии, поземлен фонд, гори; природни забележителности- флора и фауна) и културно-историческото наследство;
- **„Обща характеристика и състояние на местната икономика в община Девин“** – включва структура на икономиката, процеси, проблеми, промишленост и строителство, селско, горско и рибно стопанство, заетост и производителност на труда, туризъм, изводи и обобщения;
- **„Развитие на социалната сфера и човешките ресурси“** – обхваща демографски анализ (население, миграция на населението, полово-възрастова структура и благосъстояние на населението), безработица и заетост, здравеопазване и социални дейности, образование и професионално обучение, култура, спорт, изводи и обобщения;
- **„Инфраструктурно развитие, свързаност и достъпност на територията“** – включва транспорт, енергийни мрежи, водоснабдителна и канализационна инфраструктура, информационна и комуникационна инфраструктура, жилищен сектор, изводи и обобщения;
- **„Екологично състояние и рискове“** – съставен от състояние на околната среда, защитени местности, управление на отпадъци, изводи и обобщения;
- **„Административен капацитет“** – описва подробно броят на служителите, използваните софтуери и регистри позволяващи електронно управление, броят на обученията и обучените служители;
- **„Проблемен SWOT анализ“** – базира се на изводите от направленията на анализа, като е използвана общата матрица за този вид анализ, отразяваща взаимодействието на вътрешните фактори (силни и слаби страни) и външните фактори (възможности и заплахи).

3.1.3. Визия, мисия, цели и приоритети за развитие на община Девин за периода 2014-2020 г.

Общинският план за развитие на община Девин за периода 2014-2020 г. е разработен в съответствие с „действащата до края на 2015 г. и бъдещата Областна стратегия за развитие на област Смолян, Регионалният план за развитие на Южен централен район (2014-2020), Националната стратегия за регионално развитие (2012-2022), Националната програма за реформи

(2011-2015), Националната програма за развитие България 2020, стратегията „Европа 2020“, както и Общинския план за развитие на община Девин за периода 2007-2013, неговата актуализация и съществуващите секторни местни стратегии“.

Посочени са основните принципи на стратегическо планиране, които са дали отражение върху разработването на ОПР.

Йерархията на понятията в стратегията на община Девин е: мисия, визия, обща цел, стратегически цели, приоритети, мерки и проекти/дейности/инициативи (в настоящата ПО се използва термина „дейност“, при изпълнението на която може да е реализиран повече от един проект).

Фигура 2. Стратегическа рамка на ОПР Девин 2014-2020 г.

МИСИЯ				
ВИЗИЯ				
ОБЩА ЦЕЛ				
СТРАТЕГИЧЕСКА ЦЕЛ 1	СТРАТЕГИЧЕСКА ЦЕЛ 2	СТРАТЕГИЧЕСКА ЦЕЛ 3	СТРАТЕГИЧЕСКА ЦЕЛ 4	СТРАТЕГИЧЕСКА ЦЕЛ 5
ПРИОРИТЕТ 1	ПРИОРИТЕТ 2	ПРИОРИТЕТ 3	ПРИОРИТЕТ 4	ПРИОРИТЕТ 5
СПЕЦИФИЧНИ ЦЕЛИ				
3	3	4	3	3
МЕРКИ				
6	4	9	8	8
ПРОЕКТИ/ДЕЙНОСТИ				
27+	13+	41+	22+	18+

Източник: Авторски колектив, ИУПП®, по данни от ОПР

Мисия и визия на община Девин

В ОПР Девин липсва дефинирана Мисия за периода 2014- 2020 (Мисия липсва и в Актуализацията на ОПР Девин 2014- 2020 г.), но е разгледана тази за периода 2007-2013 г.

Формулирана е следната **Визия** за развитие на община Девин, която според ОПР „представява образец за желано и достижимо състояние, дава информация за това къде институцията иска да бъде в обозримото бъдеще, как вижда себе си след няколко години и какво иска да е променила в своята дейност през тези години“. Тя е следната:

„Община Девин – модерна община и туристически център с устойчиви политики за развитие.“

С реализирането на стратегическия документ „се цели да се преодолеят изоставането и икономическата криза и да се създадат трайни конкурентни предимства на Общината. В този смисъл **общата цел** за развитие на Община Девин в периода 2014 – 2020 г. е“:

„Възвръщане облика и привлекателността на община Девин като място за живот с повишен стандарт, конкурентни предимства, развит потенциал на човешките ресурси, достъпна и изградена инфраструктурна и комуникационна среда.“

С оглед на поставената обща цел в Общинския план за развитие на община Девин за периода 2014-2020 г. са дефинирани следните **стратегически цели**:

- **Стратегическа цел 1:** Стимулиране на местната икономика и открояване на конкурентните предимства и местния потенциал;
- **Стратегическа цел 2:** Насърчаване на културното и туристическото развитие на базата на принципите за устойчиво местно развитие;
- **Стратегическа цел 3:** Намаляване броя на застрашените от бедност и социално изключване;
- **Стратегическа цел 4:** Подобряване инфраструктурата и свързаността между населените места и опазване на околната среда;
- **Стратегическа цел 5:** Въвеждане на принципите за добро управление в полза на местната общност.

Приоритети

Предвид идентифицираните силни и слаби характеристики на Община Девин, маркираните възможности и заплахи пред нейното развитие и поставените стратегически цели са определени няколко приоритетни области, към които ще бъдат насочени усилията на социално-икономическата политика за по-устойчиво и балансирано развитие. Това са следните **пет приоритета**:

Приоритет I: Повишаване конкурентоспособността на местните икономически дейности за подобряване на жизнения стандарт, постигане на устойчивата заетост и по-високи доходи на населението;

Приоритет II: Ефективно използване на местния природен и културен потенциал за устойчиво развитие на туризма и постигане на продуктово разнообразие;

Приоритет III: Повишаване качеството на живот, насърчаване на социалното включване, развитие на човешките ресурси и осигуряване на по-високо равнище на заетост и доходи в община Девин;

Приоритет IV: Изграждане и модернизиране на инфраструктурата за интегрирано пространствено развитие и опазване на околната среда;

Приоритет V: Постигане на ефективно и ефикасно местно самоуправление.

Специфични цели

С оглед на формулираните приоритети на община Девин към всеки от тях са изведени специфични цели за постигането им, като общият им брой е представен схематично във **Фигура 2. Стратегическа рамка на ОПР Девин 2014-2020 г.** на Последваща оценка на ОПР Девин 2014-2020 г.

3.1.4. Наблюдение и оценка

Индикатори за наблюдение и оценка на Общинския план за развитие

В подразделът е описано, че „системата от индикатори за наблюдение на изпълнението на общинския план за развитие на община Девин е основен инструмент за проследяване на степента на изпълнение на плана“. Системата е изградена от два вида индикатори, индикатори за продукт и индикатори за въздействие, които отчитат напредъка по постигане на заложените цели и приоритети в ОПР. Индикаторите са представени в матрица за индикаторите – Приложение 2 на ОПР.

Необходими действия по наблюдението, оценката и актуализацията на плана

Системата за наблюдение и оценка на изпълнението включва вида информация и начина, по който тя се събира, индикаторите за наблюдение, органа за наблюдение, организацията на работата по наблюдение и оценка, системата на докладване и осигуряване на информация и публичност, както и Програмата за реализация на плана. Съвкупността от всички елементи на системата и тяхното прилагане, води до осигуряване на ефективно изпълнение на плана, с оглед постигане на заложените цели и ефикасно разходване на ресурсите за реализация на планираните дейности и проекти.

Нормативна определеност

Тук са изложени принципите, които са отредени в правилника за прилагане на ЗРР и се прилагат, когато се извършва наблюдение, оценка и актуализация на ОПР.

Наблюдение на Общински план за развитие на община Девин

С целите на регулярно наблюдение и отчитане на напредъка по изпълнение на ОПР се предвижда създаването на постоянна Работна група към Община Девин, която упражнява контрол и мониторинг върху резултатите от неговото реализиране. „За целите на изпълнението на отделни проекти се създават проектни екипи за всеки отделен проект“. В подразделът са описани задълженията и структурата на работната група и проектните екипи.

Извършване на оценка на Общински план за развитие на община Девин за периода 2014-2020

В тази част на структурата на ОПР Девин е описано в табличен вид оценките, на които подлежи Общинския план за развитие на община Девин съгласно нормативната уредба: предварителна, междинна и последваща оценка.

3.1.5. Действия за прилагане принципа на партньорство и осигуряване на информация и публичност

Необходимост от информираност, публичност и партньорство

Прилагането на принципите за информираност, публичност и партньорство осигурява и гарантира прозрачност сред заинтересованите страни, участници в процеса на формиране и полагане на местна политика.

Прилагане принципите на информираност, публичност и партньорство по време на реализация и разработване на ОПР

В този подраздел е разгледана отговорността за осигуряване на информация и публичност на плана за развитие, която принадлежи на Кмета и Общинския съвет, в зависимост от управленските им компетенции. Техните функции в процеса по прилагане на принципите за информираност и публичност са определени в ЗРР. Разгледани са основни мерки за информиране и „мерките за сътрудничество и активно участие на граждани и партньори в хода на изпълнение на Плана“.

3.1.6. Програма за реализация на общински план

Основна цел и характеристика на програмата

Програмата за реализация на общинския план има оперативен характер и дефинира конкретни мерки, заложените към тях инвестиционни дейности и проекти, с помощта на които се постига изпълнението приоритетите и целите за развитие. Основната цел на Програмата е изграждането на оперативна основа за изпълнението на плана – определя начините за разпределение на общинските времеви, финансови и организационни ресурси.

Мерки и дейности

Всеки приоритет е планиран да бъде реализиран посредством набор от специфични цели, мерки, дейности/проекти:

- по **Приоритетна ос I (П1)** са предвидени 3 специфични цели, 6 мерки и 27 дейности;
- по **Приоритетна ос II (П2)** са предвидени 3 специфични цели, 4 мерки и 13 дейности;
- по **Приоритетна ос III (П3)** са предвидени 4 специфични цели, 9 мерки и 41 дейности;
- по **Приоритетна ос IV (П4)** са предвидени 3 специфични цели, 8 мерки и 22 дейности;
- по **Приоритетна ос V (П5)** са предвидени 3 специфични цели, 8 мерки и 18 дейности.

Част от дейностите могат да бъдат приравнени с конкретни проекти, докато други изразяват по-обща намерения за действия и могат да бъдат възприети като съвкупност от проекти. Част от представените като проекти по-скоро представляват дейности или група проекти.

План на дейностите за изпълнение на община Девин за периода 2014-2020 г.

В табличен вид са представени заложените дейности/ проекти по мерките, като към всяка има отговорна и партньора структура за реализацията, както и срок, в който тя ще се осъществи.

Източници на финансиране

В този подраздел са представени сбито няколко оперативните програми, по които Общината възнамерява да кандидатства.

3.1.7. Приложения

Приложение 1: Индикативна финансова таблица

В Приложение 1 е представена индикативната финансова таблица, която обобщава ориентировъчните финансови ресурси, необходими за реализацията на ОПР. Финансовата рамка представлява разпределение на предвидените средства по отделните приоритети и мерки от стратегията на ОПР, както и приложените разнообразни финансови източници. Индикативната финансова таблица обединява прогнозната стойност на всички проекти от Програмата за реализация на общинския план. В този раздел е представен съкратен вид, а в пълен като Приложение № 1 на ОПР Девин.

Има разминаване в заложените стойности между Плана на дейностите за изпълнение и Индикативната финансова таблица на ОПР (Приложение 1):

- Общият бюджет на Плана на дейностите за изпълнение е **44 276 547,04 лв.**;
- Според Индикативната финансова таблица (ИФТ) бюджета е **63 363 113 лв.**

Разликата между Плана на дейностите за изпълнение и ИФТ е 19 086 545,96 лв., която е в резултат на липсата на индикативен бюджет на някои дейности/ проекти в Плана на дейностите за изпълнение.

Приложение 2: Индикатори за наблюдение

В Приложение 2 е представена системата индикатори (матрица) за въздействие и резултат, които отчитат напредъка по постигане на заложените цели и приоритети в ОПР. Всеки индикатор спада към определена мярка, изчислява се спрямо определен източник на информация и период на реализация, притежава заложена базова, междинна и целева стойност.

3.2. ПРОЦЕС НА НАБЛЮДЕНИЕ НА ОПР

Процесът на наблюдение на ОПР обхваща серия от документи, изготвящи се преди, по време на действие и реализация на ОПР, както и след края на неговото действие. (Вж. **Фигура 1 Схема на документите, свързани с развитие на община Девин в периода 2014-2020 г.**)

Предварителна оценка (ПрО) на Общински план за развитие на община Девин за периода 2014-2020 г.

Първа част от наблюдението на ОПР е неговата Предварителна оценка (ПрО), която се изготвя преди приемането му от Общински съвет. Тя се прави от независим екип, който би могъл да посочи слабостите в стратегическата и/или аналитичната част на плана.

Няма данни за изготвянето на ПрО, за нея не се споменава, че е извършена в самия ОПР и не е предоставена от ОбА Девин в приложените документи за извършване на настоящата ПО.

Междинна оценка (МО) за изпълнението на Общински план за развитие на община Девин за периода 2014-2020 г.

Изготвянето на МО е задължително, съгласно чл. 33, ал. 1 от ЗРР. Междинната оценка е обективен преглед на напредъка на постигнатите резултати от изпълнението на Плана за развитие на община Девин 2014-2020 г., а изводите и препоръките от нея са основен фактор за актуализация на самият План.

Основните препоръки от направената МО, рефериращи към предстояща актуализация на ОПР, са:

- „При актуализация на ОПР на Община Девин 2014-2020 г. тя да бъде направена в контекста на новите стратегически насоки на ЕС в областта на регионалната политика“;
- „Съгласно действащата нормативна база (чл. 13 ал. 2 т. 7 от ЗРР) Община Девин да приеме Програма за реализация на Общинския план за развитие до края на плановия период, с която да се конкретизират мерките за изпълнение на целите, съответните финансови ресурси и звената за изпълнение на съответните мерки в ОПР“;
- „Да се усъвършенстват и разнообразят създадените механизми за мониторинг и контрол върху изпълнението на Плана за развитие на Община Девин, в т.ч. и системата за събиране, обработване и анализ на данните за реализацията на ОПР“;
- „При актуализация Плана за развитие на Община Девин да се предвидят допълнителни мерки за маркетинг и реклама на местната икономика, с оглед привличане на чуждестранни инвестиции“.

Междинната оценка отчита съществен напредък на Община Девин в реализирането на залегналата в Плана Основна цел. Реализират се предимно проекти финансирани с безвъзмездна финансова помощ, което „свидетелства за умело използване на възможностите, предоставяни от оперативните програми, както и за висока ефективност и ефикасност в изпълнение на целите“. Преобладаващата част от целите и мерките в ОПР са изпълнени или в процес на изпълнение.

Актуализиран документ за изпълнение на Общински план за развитие

Актуализацията на Общинския план за развитие е въз основа на извършена Междинна оценка за изпълнението на Общински план за развитие 2014-2020 г., приета с Решение № 38 от 29.03.2018 г. на Общински съвет Девин. Съобразени са всички препоръки от МО по отношение на актуализацията на ОПР, с изключение на липсата на финансови ресурси формално в Програмата за реализацията на ОПР („Плана на дейностите на ОПР 2014-2020 г.“) в Плана. В приложението „Плана на дейностите на ОПР 2014-2020 г.“ към ОПР Девин са заложени индикативни стойности към малка част от дейностите.

Годишни доклади (ГД) за изпълнението на ОПР Девин 2014-2020 г.

Налични са 7 броя ГД, при изискуеми съгласно ЗРР – общо 7 на брой (за всяка година на действие на ОПР). Наличните ГД обхващат периода 2014-2019 г. и за тях се констатира следното:

- **наличните ГД отговарят частично на структурата и съдържанието, посочени в чл. 91, ал. 8 от Правилника за прилагане на Закона за регионалното развитие (ППЗРР).⁵**

⁵ след приложените нормативни промени от 2016 г., тъй като налични за оценка са ГД за 2017-2019 г.

- Липсват изготвени отчети по Плана на дейностите на ОПР 2014-2020 г;
- Ежегодно отчитане на постигнатите индикатори за резултат и въздействие;
- Липсва финансова отчетност на постигнатите резултати от реализирани проекти, която основа за изчисляване на финансово изпълнение на ОПР.

ГД са важен източник на информация за осъществените дейности и постигнатите резултати. Те служат като основно средство за оценка на тенденциите в хода на общото развитие на общината и осигуряването на ефективност и ефикасност през наблюдавания планов период. Липсата на част от тях и пропуските при изготвянето на наличните е сериозно нарушение в изпълнението на ОПР Девин 2014-2020 г.

Оценката на структурата на ОПР като документ и протеклите процеси по неговата реализация са следните:

- структурата на ОПР има шест ясно обособени раздела;
- анализът е изчерпателен и синтезира основните характеристики, проблеми и потенциали на община Девин;
- стратегическата рамка страда от редица недостатъци – Липсва Мисия за програмния период 2014-2020 г. (направена е препратка към дефинираната мисия за програмен период 2007-2013 г.);
- има съществени пропуски в процеса на наблюдение и оценка на ОПР – липсват (или не са представени за изготвяне на ПО) ПрО. Липсва постоянна отчетност на всеки индикатор през периода на действие на ОПР, което води до затрудняване при изчисляване на отчетените им стойности;
- в ОПР има редица технически, графични и правописни грешки, които са характерни за чернова на документ, а не за неговата финална версия.

4. ОЦЕНКА НА СТЕПЕНТА НА ПОСТИГАНЕ ЦЕЛИТЕ И УСТОЙЧИВОСТТА НА РЕЗУЛТАТИТЕ

Анализите и оценките на данните и документите, свързани с изпълнението на ОПР, предоставени от ОБА Девин за извършване на ПО, са основата, върху която са направени изводи както за изпълнението, така и за постигнатите резултати по приоритетни оси, мерки и конкретни дейности/проекти.

За извършване на оценката е направена съпоставка между заложените в ОПР приоритетни оси, мерки и проекти/дейности и наличните документи, отнасящ се до неговото изпълнение.

За точността на настоящата ПО от съществено значение са следните фактори:

- Всяка мярка съдържа една или повече дейности, част от които могат да се допуснат, че са конкретни проекти, но други не могат да се приемат като такива. Към изпълнението на ОПР могат да се причислят редица дейности и проекти, които не са изрично посочени в самия ОПР.
- Липсват Капиталови разходи за 2014 г., което води до пренебрегване на реализирани проекти от началото на програмния период.

Във връзка с изложеното по-горе, за постигане на целта на настоящата ПО, **в нея са включени всички дейности и проекти, които могат да бъдат точно определени** (с име, период на реализация, изразходвани средства по години и източници), информация за които е взета от наличните Годишни доклади, Отчетите за изпълнение на капиталовата програма на Общината (капиталовите разходи (КР)), финансирани проекти със средства от ЕС (по данни в ИСУН за двата изминали програмни периода – 2007-2013 г. и 2014-2020 г.), предоставени данни от Агенция „Пътна инфраструктура“ и други източници.

Изведените реализирани конкретни проекти са представени изчерпателно в табличен вид в **Приложение 1** на настоящата Последваща оценка.

В **Приложение 2** е представена „Обобщена таблица за финансовото изпълнение на ОПР“.

В **Приложение 3** е представена „Обобщена система от индикатори за наблюдение и оценка“ на ОПР Девин 2014-2020 г., както и оценка за степента на изпълнение на всеки индикатор.

В съответствие с възприетия от авторите на ОПР методически подход при изготвянето на стратегическата част, анализът на изпълнението му е извършен по неговата структура, т.е. по приоритети и специфични цели.

Оценката на постигане на всяка специфична цел и отчетните индикатори е направена на базата на следните фактори:

- реализирани проекти и дейности, които могат да се причислят към ОПР Девин 2014-2020 г.;
- финансови резултати;
- потенциално влияние върху постигането на определените индикатори;
- експертна оценка.

Индикаторите за въздействие заложили към стратегическите цели са разгледани, като част от анализа на приоритети в т. 4.1. на ПО на Девин 2014-2020 г.

Изготвената оценъчна скала е тристепенна, както следва:

- **Специфичната цел е осъществена успешно** – предвидените в ОПР инициативи, дейности или проекти са реализирани изцяло или почти изцяло; усвоен е целият/значителна част от предвидения финансов ресурс; проектите водят до постигане на целта от по-високо равнище или оказват влияние върху предвидените индикатори на ОПР, или се очаква да имат влияние в бъдеще време;
- **Специфичната цел е осъществена частично** – предвидените в ОПР инициативи, дейности или проекти са реализирани частично; привличането на финансов ресурс е много по-малко от заложеното; реализираните проекти оказват частично влияние върху индикаторите на ОПР;
- **Специфичната цел не е осъществена** – не са реализирани конкретни проекти и инициативи, осъществени са епизодични дейности, които имат неясен ефект по отношение влиянието им върху дефинираните индикатори на плана.

4.1. ПРИОРИТЕТ 1: РАЗВИТИЕ КАЧЕСТВОТО НА ЖИВОТ В ОБЩИНА ДЕВИН

Като отнасящи се до отчитане изпълнението на приоритета могат да се определят 18 индикатора за резултат:

- 11 от тях не могат да се оценят – „Създадени творчески работилници и интерактивни експозиции за стимулиране на занаятите“, „Новосъздадени кооперации/ клъстери“, „Нови бази за култивирано отглеждане на билки, плодове и зеленчуци“, „Привлечени инвеститори“, „Проведени проучвания сред потенциални инвеститори“, „Изготвен инвеститорски профил“, „Разработени маркетингови стратегии за популяризиране на местните бизнес условия“, „Разработени/внедрени системи за управление на качеството и др.“, „Изпълнени транс-гранични, европейски и транс-национални икономически проекти“, „Създадени виртуални портали за осъществяване на икономически инициативи“, „Изготвени икономически анализи“;
- 2 отчитат неизпълнение – „Новосъздадени МСП“ (5,58%) и „Проведени информационни борси и бизнес форуми“ (28,57%);
- 2 са с частично изпълнение – „Въвеждане на нови общински услуги към бизнеса“ (50%) и „Проведени обучения за придобиване на управленски и бизнес умения“ (75%);
- 1 изпълнен – „Проведени събития с представители на частния сектор“ (100%);
- 2 преизпълнени – „Подкрепени предприятия в традиционни отрасли“ (140%) и „Подкрепени МСП“ (110%).

Индикаторите за въздействие измерващи напредъка на приоритета са:

- 2 от тях не могат да се оценят – „Новосформирани клъстери, кооперации, сдружения на производители“ и „Новопривлечени чуждестранни инвестиции“;
- 2 преизпълнени - „Произведена продукция“ (166,29%) и „Приходи от дейността на МСП“ (127,60%).

За всички мерки по П1 се предвижда следното разпределение на планираните инвестиции –2,1% с общински средства, 6,6% са средства от централния бюджет (ЦБ), 44% средства от фондовете на ЕС (ФЕС), 19,6% от Други източници и 27,7% от частни инвестиции.

4.1.1. Специфична цел 1.1. Балансирано развитие на традиционните отрасли и насърчаване на сътрудничеството между производителите

Специфичната цел включва 2 мерки и 7 дейности.

Констатации: Специфичната цел е насочена към стимулиране развитие на традиционни стопански дейности използващи местен ресурс и насърчаване сдружаването на местни производители. Планираният финансов ресурс спрямо заложените стойности на мерките е 1 440 хил. лв.

Отчита се изпълнението на 3 проекта на обща стойност 3 475 хил. лв., като всички те са по първата мярка, свързана с инвестиции в разширяване и подобряване на производствения процес на предприятията.

2 индикатора за въздействие са заложи за отчитане на реализирането на дейностите по Специфична цел 1.1., като първия не може да се оцени поради липса на отчетена стойност, а вторият отчита преизпълнение. Индикаторите за продукт спадащи към Специфичната цел (СЦ) са 4, 3 от които не могат да бъдат оценени, а един е преизпълнен.

Оценка на постигане на СЦ: Специфичната цел е осъществена частично. Въпреки отличното финансово преизпълнение на СЦ (241%), липсва техническото изпълнение – нито една от заложените дейности не е изпълнена, 1/3 (33,33%) от индикаторите имат някакво изпълнение, а реализираните проекти са само по една от двете мерки.

4.1.2. Специфична цел 1.2. Подкрепа за подобряване на бизнес средата и повишаване на конкурентоспособността на малкия и среден бизнес

Специфичната цел включва 3 мерки и 14 дейности.

Констатации: Предвидените по СЦ дейности са насочени към привличане на стратегически инвестиции, насърчаване на предприемачеството, стартиране и развитие на МСП и подкрепа на малкия и среден бизнес чрез осигуряване на достъпна информация, изготвяне на програми, провеждане на обучения, форуми и семинари за бизнеса. Предвидените средства са в размер на 6 675 хил. лв.

Отчита се изпълнението на 3 проекта на обща стойност 750 хил. лв., обхващащи над 1/5 от предвидените дейности.

Заложен е един индикатор за въздействие, свързан с приходите от дейността на МСП, който отчита преизпълнение с 127,6%. Индикаторите за продукт отнасящи се до СЦ са 10, от които половина не могат да се оценят, а другата – 1 неизпълнен, 2 частично изпълнени, 1 изпълнен и 1 преизпълнен.

Оценка на постигане на СЦ: Специфичната цел е осъществена частично. Привлеченият финансов ресурс (11%) спрямо заложения е изключително малък. Изпълнените проекти спадат към 2 от 3 мерки, отговарят на 28% от дейностите и отчитат изпълнението на 54% от индикаторите.

4.1.3. Специфична цел 1.3. Развитие на местната икономика чрез осигуряване на трансгранично, транс-национално и европейско сътрудничество

Специфичната цел включва 1 мярка и 6 дейности.

Констатации: Със СЦ се цели да се развива транс-граничното сближаване, чрез задълбочаване на партньорството и добросъседството за създаване на бизнес мрежи. Предвидените средства са в размер на 1 087 хил. лв.

Няма отчетени проекти и реализирани дейности по СЦ. 4 от 5 индикатори за въздействие и продукт не могат да се оценят, поради липса на отчетена стойност, а петия – не е изпълнен (28%).

Оценка на постигане на СЦ: Специфичната цел не е осъществена, защото няма изпълнение (или не може да се проследи такова) на повечето индикатори и заложените дейности. Липсват реализирани проекти.

4.2. ПРИОРИТЕТ II: ЕФЕКТИВНО ИЗПОЛЗВАНЕ НА ПРИРОДЕН И КУЛТУРЕН ПОТЕНЦИАЛ ЗА УСТОЙЧИВО РАЗВИТИЕ НА ТУРИЗМА И ПОСТИГАНЕ НА ПРОДУКТОВО РАЗНООБРАЗИЕ

Като отнасящи се до отчитане изпълнението на приоритета могат да се определят 16 индикатора за резултат:

- 6 от тях не могат да се оценят – „Разработени основни туристически продукти“, „Разработени комбинирани туристически продукти“, „Разработени анимиращи беседи“, „Консервирани/ експонирани културно-исторически обекти“, „Разработени опознавателни маршрути“, „Разработени маркетингови стратегии за развитие на туризма“;
- 6 от тях отчитат неизпълнение – „Дял на персонала, преминал обучение за повишаване на квалификацията, ключови компетентности, език, компютърни умения и др.“ (31,4%), „Провеждани обучения за заетите в сферата на културата“ (14,3%), „Новосъздадени туристически и еко-пътеки“ (14,3%), „Реконструирани съществуващи съоръжения (тур. атракции и инфраструктура)“ (37,5%), „Построени нови туристически и инфраструктурни съоръжения“ (28,6%) и „Международни културни мероприятия (конкурси, фестивали и др.)“ (14,3%);
- 2 са изпълнени – „Изградени туристически/посетителски центрове“ (100%) и „Национални културни мероприятия (конкурси, фестивали и др.)“ (100%);
- 2 са с частично изпълнение – „Поставени информационни табели“ (62,5%) и „Рекламни дейности за популяризиране на община Девин като туристически център“ (71,4%).

Индикаторите за въздействие измерващи напредъка на приоритета са:

- 3 от тях не могат да се оценят – „Удовлетвореност на потребителите (чрез анкетни проучвания за качеството на предлагания ТП - обслужване, чистота, атракции, храна и др.)“, „Проведени форуми по проблемите на туризма с партньори туроператори, НПО, бизнес, ОА, медии“ и „Ръст на обема на специализираната туристическа инфраструктура /къмпинги, алеи, кейове, спортни площадки, пътеки и др.“;
- 2 от тях имат отрицателно изпълнение – „Ръст на относителния дял на приходите от туризма в нетните приходи от продажби“ (-582%) и „Увеличен дял на туристите, практикували различните форми на туризъм (еко, селски, СПА, културен и др), включително и комбинации от тях - за резултат“ (-34%);
- 1 е с частично изпълнение – „Реализирани туристически нощувки“ (78,5%);
- 3 изпълнени - „Нови обекти за културен туризъм, включени в предлагането“ (83,3%), „Новоизградени туристически атракции/заведения“ (80%) и „Нови места за настаняване в гр. Девин и в селата с туристически потенциал“ (100%).

Финансовото разпределение на всички мерки по източници по Приоритета е със следното разпределение: средства от общински бюджет – 25,6%; централен бюджет – 11,7%; фондове на ЕС – 77,9% и частни инвестиции – 3%.

4.2.1. Специфична цел 2.1. Балансирано развитие на туристическия продукт по цялата верига на туристическото обслужване

Специфичната цел включва 1 мярка и 2 дейности.

Констатации: Предвидените дейности по СЦ целят проучването, разработването и развитието на такъв туристически продукт и съпътстващи го услуги, какъвто ще създава трайно конкурентно предимство на община Девин пред общини със сходни природни дадености. Индикативният бюджет на СЦ е 604 хил. лв.

Няма отчетени проекти и реализирани дейности по СЦ. Индикаторите за въздействие са 3 – един отчита частично изпълнение (78,5%), друг не може да се оцени, а трети има отрицателно

изпълнение. От 5 индикатора за продукт, по 3 от тях не може да се извърши оценка, а останалите два не са изпълнени (изпълнението им е под 50%).

Оценка на постигане на СЦ: Специфичната цел не е осъществена, въз основа на липсата на реализирани проекти, дейности и изключително ниското изпълнение на индикаторите.

4.2.2. Специфична цел 2.2. Насърчаване устойчивото развитие на разнообразни форми на туризма.

Специфичната цел включва 2 мерки и 10 дейности.

Констатации: СЦ е насочена към създаването и подобряването на туристически атракции и инфраструктура, насърчаване на предприемачеството в туризма и културата, организирането и провеждането на различни мероприятия и др. Предвидените средства са общо 2 344 хил. лв.

Отчита се реализирането на 16 инициативи. Общата стойност на направените инвестиции е 1 863 хил. лв., основно по първата дефинирана мярка – „Подкрепа за развитието на различни видове туризъм и туристически атракции“.

Към тази мярка са заложили 9 индикатора за продукт, от които 2 не могат да се оценят, 4 са неизпълнени, 1 частично изпълнен и 2 имат 100% изпълнение. От индикаторите за въздействие, 4 са заложили към специфичната цел, от които 2 не могат да се оценят, 1 бележи отрицателно изпълнение и 1 изпълнен.

Оценка на постигане на СЦ: Специфичната цел е осъществена частично. Привлечените средства допринасят за благосъстоянието на туристическата инфраструктура в Общината, като отговарят на 80% от заложените стойности, а по 40% от дейностите и 30% от индикаторите има изпълнение.

4.2.3. Специфична цел 2.3. Създаване на условия за привличане на стратегически инвеститори в сектор туризъм

Специфичната цел включва 1 мярка и 1 дейност.

Констатации: СЦ предвижда разработването на маркетингова стратегия за развитие на община Девин в сферата на туризма. Заложеният бюджет е 391 хил. лв.

Няма проекти, които да се причисляват към СЦ или да отчетат изпълнение на дейности.

Към мярката са заложили 4 индикатора – 2 за въздействие (и двата са изпълнени) и 2 за резултат (1 частично изпълнен и 1, който не може да се оцени).

Оценка на постигане на мярката: Специфичната цел не е осъществена, въпреки доброто изпълнение на индикаторите, тъй като липсват реализирани проекти по заложените мерки и дейности.

4.3. ПРИОРИТЕТ III: ПОВИШАВАНЕ НА КАЧЕСТВОТО НА ЧОВЕШКИТЕ РЕСУРСИ И НАСЪРЧАВАНЕ НА СОЦИАЛНОТО ВКЛЮЧВАНЕ, РАВНИЩЕТО НА ЗАЕТОСТ И ДОХОДИ В ОБЩИНА ДЕВИН

За отчитане изпълнението на приоритети могат да се използват следните индикатори за резултат:

- 9 от тях не могат да се оценят – „Внедрени системи за анализиране на потребностите на пазара на труда“, „Преминали през програми за ранно професионално ориентиране и

консултиране“, „Разработени стратегии за учене през целия живот“, „Реализирани проекти за предоставяне на обучения на служители, заети в сферата на труда, здравеопазването и образованието“, „Благоустроени културни, религиозни и други домове“, „Разработена антикризисна стратегия в областта на здравеопазването“, „Проведени обучения на управленските кадри в МБАЛ-Девин“, „Изграден балнеологичен център“, „Консултации по трудово и осигурително правни въпроси“;

- 2 индикатора са неизпълнени – „Организираны срещи между местната власт, здравните заведения и НПО“ (28,6%) и „Реализирани проекти/инициативи/обучения за осигуряване на условия за превенция на отпадането от пазара на труда“ (25%);
- 5 от индикаторите са частично изпълнени – „Реализирани програми и проекти за предотвратяване ранното напускане на училище и осигуряване на превенции срещу отпадането на ученици“ (50%), „Лица в сферата на труда, здравеопазването, социалните услуги, посетили обучения“ (51,5%), „Модернизирани/изградени нови спортни съоръжения“ (75%), „Нововъведени социални услуги“ (50%) и „Подкрепени общински предприятия за подобрени условия на труд на работното място“ (50%);
- 6 индикатора са изпълнени – „Въведени програми за ранно професионално ориентиране и консултиране“ (100%), Реабилитирани образователни заведения (80%), „Разработена програма за развитие на образователната инфраструктура“ (100%), „Реализирани проекти за модернизирани на оборудването в МБАЛ-Девин“ (100%), Развити социални услуги „100%“ и „Реализирани проекти за интеграция на маргинализирани групи“ (100%);
- 5 индикатора са преизпълнени – „Реализирани проекти и програми за подобряване качеството и създаване на условия за достъп до образование“ (650%), „Обучени педагогически кадри за работа с деца с увреждания“ (280%), „Формирани извънкласни занимания“ (683,3%), „Реализирани проекти/инициативи/обучения за осигуряване на условия за превенция на отпадането от пазара на труда“ (150%) и „Интегрирани представители на малцинствените групи“ (156%).

Индикаторите за въздействие измерващи напредъка на приоритета са:

- 2 индикатора, които не могат да бъдат оценени – „Разработени маркетингови стратегии за развитие на туризма“ и „Реализирани рекламни кампании за популяризиране на община Девин като туристически център“;
- 2 индикатора, които не са изпълнени – „Туристически изложения, на които е представена община Девин самостоятелно и в партньорство“ (19,4%) и „Лица от етническите малцинства с осигурена трудова заетост „ (4%);
- 1 индикатор е изпълнен – „Коефициент на заетост на населението 20 - 64 години“ (95%);
- 4 от индикаторите са преизпълнени – „Хора интегрирани в обществото“ (122%), „Процентно изменение на обхванатите потребители на социални, здравни и образователни услуги по целеви групи“ (166,7%), „Процент лица, ползвали еднократно краткосрочно услуги, за които е възникнала необходимост от дългосрочни социални услуги“ (1000%) и „Коефициент на безработицата“ (152%).

Финансовото разпределение по източници за всички мерки по Приоритета е със следното разпределение: средства от общински бюджет – 6,44%; фондове на ЕС – 75,5%; централен бюджет – 11,3%, други източници – 1,2% и частни инвестиции – 3,6%.

4.3.1. Специфична цел 3.1. Осигуряване на повече възможности за равен достъп до образование и повишаване на образователното равнище на населението

Специфичната цел включва 3 мерки и 11 дейности.

Констатации: СЦ е към подобряване на социалната, здравната и образователната инфраструктура, насърчаване на обучение и интеграция предимно на маргинализирани групи, превенция срещу отпадане от пазара на труда и подобряване условията на труд на работното място. Индикативният бюджет е в размер на 1 547 хил. лв.

Няма проекти, които да съответстват на заложените дейности в мерките към специфичната цел. За отчитане изпълнението на СЦ се използват 11 индикатора за въздействие и продукт – 3 за въздействие (1 неизпълнен и 2, които не могат да се оценят) и 8 за продукт (4, които не могат да се оценят, 2 частично изпълнени, 1 изпълнен и един преизпълнен).

Оценка на постигане на СЦ: Специфичната цел не е осъществена, тъй като техническото състояние на СЦ е нулево, липсват реализирани проекти, а 36% от индикаторите имат изпълнение.

4.3.2. Специфична цел 3.2. Осигуряване на висококачествени и разнообразни социални, здравни и образователни услуги

Специфичната цел включва 3 мерки и 19 дейности.

Констатации: СЦ предвижда модернизация и технологично обновяване на спортните и образователните бази, развитие на здравеопазването и социалните услуги и свързаната с тях инфраструктура. Общият бюджет по мярката е 7 935 хил. лв.

Отчитат се 77 реализирани инициативи на стойност 3 512 хил. лв., като те обхващат и трите мерки. По 8 от заложените дейности има изпълнение.

Приложимите индикатори по мерките и специфичната цел са 17, от които 3 за въздействие (и трите са преизпълнени) и 14 за продукт (4 не могат да бъдат оценени, 2 не са изпълнени, 2 са частично изпълнени, изпълнените са 4, а преизпълнените 2).

Оценка на постигане на СЦ: Специфичната цел е осъществена частично, поради средно техническо изпълнение (по 42% от дейностите има изпълнение). 44% от планираните средства са реализирани и има проекти към всяка мярка, 65% от индикаторите имат изпълнение.

4.3.3. Специфична цел 3.3. Противодействие и превенция на отпадането от пазара на труда

Специфичната цел включва 2 мерки и 8 дейности.

Констатации: Заложените мерки по СЦ, планират активна и ефективна превенция срещу отпадането от пазара на труда и подобряване на условията на труд на работното място чрез осигуряване на достъп до програми за заетост, повишаване на квалификацията и проекти, насочени към развитието на корпоративна социална отговорност. Индикативният бюджет на СЦ е 2 614 хил. лв.

Приложените по СЦ индикатори са 5 индикатора, от които 2 за въздействие (1 изпълнен и 1 частично изпълнен) и 3 за продукт (1 преизпълнен, 1 частично изпълнен и 1, който не може да се оцени). Реализирани са 3 частни проекта на стойност 410 хил. лв., за създаване на работни места и насърчаване на добрите практики и безопасни условия на труд в предприятията. Дейностите, по които има изпълнение са три.

Оценка на постигане на СЦ: Специфичната цел е осъществена частично, тъй като реализираните проекти, водят до осигуряване на заетост и допринасят за изпълнението на 38% от дейностите и 80% на индикаторите. Финансовата реализация на СЦ е едва 16% от индикативния бюджет.

4.3.4. Специфична цел 3.4. Оказване помощ и подкрепа на етническите малцинства за социално включване

Специфичната цел включва 1 мярка и 3 дейности.

Констатации: Специфичната цел е насочена към интегриране на малцинствени групи, предоставяне на по-добри условия и услуги за увеличаване достъпа до заетост и предоставяне на стимули на работодателите търсещи работна ръка от групите за неравностойно положение. Разписаният бюджет по тази СЦ е 427 хил. лв.

По тази СЦ няма привлечени средства и изпълнение по заложените дейности.

Отчетените индикатори за 1 въздействие („Лица от етническите малцинства с осигурена трудова заетост“ с изпълнение 4%) и 2 продукт („Реализирани проекти за интеграция на маргинализирани групи – изпълнен на 100% и „Интегрирани представители на малцинствените групи – 156,6%.

Оценка на постигане на СЦ: Специфичната цел не е осъществена. Тази оценка се дава в контекста на липсата на техническо и нулевото финансово изпълнение.

4.4. ПРИОРИТЕТ IV: СЪВРЕМЕННО АДМИНИСТРАТИВНО ОБСЛУЖВАНЕ В ОБЩИНА ДЕВИН

За отчитане изпълнението на приоритета могат да се използват следните индикатори за резултат:

- 9 от тях не могат да се оценят – „Изготвена маршрутна мрежа до отдалечени туристически дестинации“, „Изградено съоръжение за производство и използване на енергия от възобновяеми енергийни източници“, „Изградени/реконструирани ПСОВ“, „Реализирани проекти за управление на защитени зони по Natura 2000“, „Съхранени местообитания и видове“, „Подобрен горски и земеделски масиви“, „Въведена ГИС система“, „Изработена концепция за пространствено развитие“ и „Възстановени зони с потенциал за икономическо развитие“;
- един индикатор не е изпълнен – „Реализирани дейности, насочени към превенция на природни бедствия“ (16%);
- 3 от индикаторите са частично изпълнени – „Изградени/реконструирани пътища“ (54%), „Реализирани дейности за реконструкция/изграждане ВиК мрежи“ (69%), „Обучени представители на доброволни формирования за справяне с природни бедствия“ (50%);
- 3 индикатора са изпълнени – „Изграден център за предварително третиране и повторна употреба на битови отпадъци“ (100%), „Изградена инсталация за оползотворяване на биогаз/система за разделно събиране на отпадъци“ (100%) и „Изработка на план за превенция на от природни бедствия“ (100%);
- 2 от индикаторите са преизпълнени – „Разработени общи/подробни устройствени планове“ (2000%) и „Подобрена енергийна ефективност на публични сгради и жилищен сектор“ (130%);

Индикаторите за въздействие измерващи напредъка на приоритета са:

- един индикатор, който не може да се оценени – „Увеличение дела на употреба на ВЕИ“;
- 3 индикатора, които не са изпълнени – „Дял на населението в общината с подобро водоснабдяване“ (47%), „Жители обхванати от система за разделно събиране и оползотворяване на отпадъците“ (45%), „Дял на населението в общината, ползващо се от мерки за защита от бедствия“ (35%);
- един частично изпълнен – „Дял на населението в общината с подобрена канализация“ (66,25%);
- 2 индикатора са изпълнени – „Дял на населението в общината, обхванато от система за сметосъбиране и сметоизвозване“ (100%) и „Дял на населението в общината с подобро качество на среда и живот в селата и града“ (86%);
- един от индикаторите е преизпълнен – „Дял на населението в общината с подобрен транспортен достъп до други населени места“ (320%).

Финансовото разпределение по източници за всички мерки по Приоритета е със следното разпределение: средства от общински бюджет – 4%; централен бюджет – 11%; фондове на ЕС – 75%; други източници – 8% и частни инвестиции – 2%.

4.4.1. Специфична цел 4.1. Изграждане и модернизиране на техническата инфраструктура в съответствие с европейските стандарти

Специфичната цел включва 2 мерки и 5 дейности.

Констатации: Специфичната цел предвижда реализирането на дейности свързани рехабилитация, реконструкция и изграждане на пътна и улична мрежа в лошо състояние, както и повишаване на енергийната ефективност на многофамилни и публични сгради. Предвиденият бюджет е 7 084 хил. лв.

Отчита се изпълнението на 78 инициативи на стойност 17 415 хил. лв., като преобладаващата част от тях са по мярка 4.1.1. „Изграждане на подходяща транспортна инфраструктура (вкл. до туристическите обекти)“. 3 от 5 заложените дейности отчитат изпълнение. Към специфичната цел са заложените 2 индикатора за въздействие (1 не може да се оцени и 1 е преизпълнен) и 4 за продукт (2 не могат да се оценят, 1 е частично изпълнен и 1 е преизпълнен).

Оценка на постигане на СЦ: Специфичната цел е осъществена успешно. Изразходваните средства многократно надвишават планираните и водят до 246% финансово изпълнение на СЦ, в резултат на което се постига добро техническото изпълнение (60% от дейностите имат изпълнение). 50% от индикаторите имат изпълнение. Реализираните проекти допринасят за благосъстоянието на общинската пътна и улична мрежа.

4.4.2. Специфична цел 4.2. Изграждане и модернизация на мрежите на екологичната инфраструктура – водопроводни и канализационни мрежи и съоръжения и съоръжения за третиране на отпадъците

Специфичната цел включва 4 мерки и 12 дейности.

Констатации: Мярката е насочена към подобряването на ВиК мрежата и инфраструктурата за третиране на отпадъци, към управлението на риска от природни бедствия чрез рехабилитация на необходимата инфраструктура, както и към опазване и възстановяване на природното наследство и биологичното разнообразие. Общият размер на предвидените средства е 23 733 хил. лв.

Отчита се реализирането на 44 инициативи на стойност 14 223 хил. лв., които обхващат и четирите заложи мерки, но най-вече са съсредоточени в мярка 4.2.1 „Изграждане и реконструкция на пречиствателни станции за питейни и отпадъчни води, модернизация и разширение на ВиК мрежата“ – 70% (10 млн. лв.) от привлечените средства. Проектите допринасят за изпълнението на само 4 дейности от заложи 12.

Индикаторите към СЦ са 15, от които 5 за въздействие (3 неизпълнени, 1 частично изпълнен и 1 изпълнен) и 10 за резултат (4 не могат да се оценят, 1 неизпълнен, 2 частично изпълнен и 3 изпълнени).

Оценка на постигане СЦ: Специфичната цел е осъществена успешно, тъй като финансовото изпълнение на СЦ е 60%, 33% от дейностите и 60% от индикаторите отчитат изпълнение. Направените инвестиции са подобрили значително ВиК мрежата и риска от природни бедствия на територията на Общината.

4.4.3. Специфична цел 4.3. Интегрирано пространствено развитие на територията

Специфичната цел включва 2 мерки и 5 дейности.

Констатации: По СЦ са планирани разработването на политики за устройствено планиране (поддържане на регулационни, кадастрални планове и специализираните карти за устройствено планиране на територията, изработка на общи устройствени планове и концепция за пространствено развитие на Общината) и подобряване на градско и селско развитие в Общината.

Реализацията на СЦ може да се оцени с общо 47-те реализирани проекта, реализирани основно със средства от фондовете на ЕС и допринасят за постигането на 3 дейности. Общата стойност на проектите е 4 282 хил. лв.

Индикаторът „Дял на населението в общината с подобро качество на среда и живот в селата и града“ за въздействие е изпълнен на 86%. Един индикатор за резултат е преизпълнен, а други 3 не могат да се оценят.

Оценка на постигане на СЦ: Специфичната цел е осъществена успешно. Проектите допринасят за облагородяването на Общинския център предимно, които водят до финансово преизпълнение от 118%. СЦ е допринесла за 40% изпълнение на индикаторите и за доброто ѝ техническо изпълнение – реализирани са 60% от дейностите.

4.5. ПРИОРИТЕТ V: ПОСТИГАНЕ НА ЕФЕКТИВНО И ВФИКАСНО МЕСТНО САМОУПРАВЛЕНИЕ С ШИРОКО ГРАДСКО УЧАСТИЕ

За отчитане изпълнението на приоритета могат да се използват следните индикатори за резултат:

- 7 от тях не могат да се оценят – „Въведени механизми за управление на кариерата в ОА“, „Мобилни групи, предоставящи административни услуги на представители на уязвимите групи“, „Изграден единен център за съхранение на данни и предоставяне на административни услуги“, „Изградени мрежи за решаване на местни проблеми“, „Проведени събития от страна на местната власт за консултиране на заинтересованите страни“, „Изградени временни/постоянно действащи органи за взаимодействие между ОС, ОА и граждански организации“ и „Проведени обучения на служители от ОА за реализиране на ПЧП“;

- един, от които има отрицателно изпълнение – „Увеличение на изпълнението на местни приходи спрямо планираните“ (-311,4%);
- един индикатор не е изпълнен – „Реализирани дейности, насочени към превенция на природни бедствия“ (16%);
- 2 от индикаторите са частично изпълнени – „Проведени обучения за прилагане подходите Лидер, WOMP и ИТИ“ (66,7%) и „Реализирани проекти за разширяване на сътрудничеството и насърчаване на икономическия, социален и културен обмен с други общности и региони“ (71,43%);
- 2 индикатора са изпълнени – „Въведена онлайн система за помощ при ползване на е-услуги“ (100%) и „Реализирани ПЧП“ (100%);
- 2 от индикаторите са преизпълнени – „Проведени обучения“ (700%) и „Оптимизирани процедури, свързани с предоставянето на услуги за граждани и бизнеса“ (5133,3%).

Индикаторите за въздействие измерващи напредъка на приоритета са:

- един индикатор, който не може да се оценени – „Увеличение на изпълнението на местни приходи спрямо планираните“;
- един индикатор е изпълнен – „Участници (община, НПО, бизнес и др.), въввлечени в изпълнението на местни проекти“ (100%);
- един от индикаторите е преизпълнен – „Дял населението на общината, ползващо се от подобрени административни услуги“ (127%).

Финансовото разпределение по източници за всички мерки по Приоритета е със следното разпределение: средства от общински бюджет – 8,4%; централен бюджет – 10,2%; фондове на ЕС – 67,8%; други източници – 6,6% и частни инвестиции – 7%.

4.5.1. Специфична цел 5.1. Подобряване капацитета на Общинска администрация за прилагане на политики за местно развитие

Специфичната цел включва 1 мярка и 4 дейности.

Констатации: Специфичната цел е насочена към подобряване ефективността на работа на ОБА, повишавайки компетенциите на служителите на общинската администрация, чрез обучения, семинари и обмяна на опит. Предвиденият бюджет е 169 хил. лв.

Към СЦ спадат 5 проекта на стойност 161 хил. лв., които повлияват на изпълнението на 3 от 4 заложи дейности. Индикаторът за въздействие „Подобряване капацитета на Общинска администрация за прилагане на политики за местно развитие“ не може да бъде оценен, а от 3-те индикатора за продукт, 1 е преизпълнен, останалите – 1 неизпълнен и 1, който не може да се оцени.

Оценка на постигане на СЦ: Специфичната цел е осъществена успешно. Финансовото изпълнение 95%, а техническото – много добро (75% от дейностите). Индикаторите са постигнати на 33,3%. Важността от ефективността на ОБА е в основата на доброто управление, от което е зависима местната икономика и желанието на ОБА да привлича повече средства в Общината.

4.5.2. Специфична цел 5.2. Осигуряване достъп на гражданите до по-качествени обществени и административни услуги за постигане на по-висока публичност и информираност

Специфичната цел включва 2 мерки в 6 дейности.

Констатации: Специфичната цел е насочена към намаляване на административната тежест за бизнеса и населението, инвестиции в техническата (компютърно оборудване и прилежаща техника) инфраструктура и прилагане на електронно управление. Общият размер на предвидените средства е 423 хил. лв.

Отчита се реализирането на 12 инициативи на стойност 166 хил. лв., които допринасят за изпълнението на 3 дейности. Индикаторът за въздействие е преизпълнен, а 5-те индикатора за продукт, 1 е изпълнен и 1 преизпълнен, останалите – 2 не могат да се оценят и 1 е с отрицателно изпълнение.

Оценка на постигане на СЦ: **Специфичната цел осъществена успешно**. Отчетени проекти допринасят за подобряване на техническото състояние пряко свързано с ефективната работа на ОБА. Специфичната цел има 39% финансово изпълнение, което допринася за средно техническо изпълнение (50% дейностите). 50% от индикаторите са реализирани.

4.5.3. Специфична цел 5.3. Развитие на сътрудничеството със социално-икономическите партньори

Специфичната цел включва 3 мерки и 8 дейности.

Констатации: По специфичната цел са планирани провеждането на обществени мероприятия за участие на НПО-та и гражданите в процеса на стратегическото планиране и развитие на Общината. Също така планирани дейности се изразяват в развитието на публично-частните партньорства и насърчаване на сътрудничеството с други общности и региони в страната и ЕС. Индикативната стойност за реализирането им е 3 266 хил. лв.

Реализацията на СЦ може да се оцени с общо 2 проекта на стойност 547 хил. лв. Индикаторът за въздействие „Участници (община, НПО, бизнес и др.), въввлечени в изпълнението на местни проекти“ е изпълнен на 100%. Индикаторите за продукт са общо 7, от които 4 не могат да се оценят, други два са частично изпълнени и 1 изпълнен на 100% - „Реализирани ПЧП“.

Оценка на постигане на СЦ: **Специфичната цел е частично осъществена**, тъй като Община Девин е развила успешно едно публично-частно партньорство. въпреки слабото привличане на инвестиции (17% финансово изпълнение на СЦ) и ниското изпълнение на индикаторите (25% от индикаторите имат изпълнение).

Обобщеният преглед на оценката показва, че от общо 16 анализирани мерки, **напълно или частично осъществени са 11 от тях (69%), а отчетени като неосъществени са 5 мерки (31%):**

- **Осъществени успешно** са 4 мерки (25%);
- **Частично осъществени** са 7 мерки (44%);
- **Не е осъществена** 5 мярка (31%).

Прегледът на оценката по отделни приоритетни оси показва следните резултати:

- **Приоритет I:** от 3 мерки, 2 са частично осъществени (66,7%) и 1 не е осъществена (33,3%). Няма успешно осъществени мерки;
- **Приоритет II:** от 3 мерки, 1 е осъществена частично (33,3%) и 2 не са осъществени (66,7%). Няма успешно осъществени мерки;
- **Приоритет III:** от 4 мерки, 2 са осъществени частично (50%) и 2 не са осъществени (66,7%). Няма успешно осъществени мерки;
- **Приоритет IV:** от 3 мерки, всички са осъществени успешно (100%);
- **Приоритет V:** от 3 мерки, 1 е осъществена успешно (33,3%), а останалите две са частично осъществени (66,7%).

Най-добро е изпълнението на П4, където всички мерки са успешно осъществени. Следва изпълнението на П5, където 33,3% от мерките са успешно осъществени. По П1 частично осъществени са 66,7 % от мерките, а при П3 – 50%. П2 е последен по добро изпълнение с една частично осъществена мярка (33,3%).

5. ОЦЕНКА НА СТЕПЕНТА НА ФИНАНСОВА РЕАЛИЗАЦИЯ НА ОПР

***Настоящата ПО приема посочените стойности в Индикативната финансова таблица като верни. Спрямо тях се отчита общата финансова реализация на ОПР, реализацията по приоритетни оси и по източници на финансиране.**

Оценката за степента на финансова реализация на ОПР е направена спрямо всички идентифицирани дейности и проекти за периода 2014-2020 г. на територията на община Девин. Те са представени в Приложение 1.

Общият размер на привлечените средства е 47 273 606,15 лв. (47,3 млн. лв.).

Трябва да се направят следните допълнителни уточнения относно начина на съставяне на таблицата в **Приложение 1**, отразяващи се на нейната точност:

- **развитието на Община Девин е комплексно и не се изчерпва със заложените в ОПР дейности.** Много от тях не могат да се изведат и да бъдат посочени конкретно привлечени или изразходвани средства. Освен конкретни разработени и осъществени проекти, за развитието на Общината допринасят административното обслужване, дейностите образование, здравеопазване, охрана и сигурност, опазване на околната среда и екология, култура и спорт, както и други;
- при съпоставянето на изходните данни от различните източници, а дори и от един и същ източник, са установени липси, грешки и разминавания, които са отстранени, доколкото това е било възможно; **използвани са единствено проверени данни, за които категорично може да се потвърди, че са верни;**
- **посоченият брой на проектите е условен,** тъй като общи дейности и проекти в различните източници са представени както обединени, така и самостоятелно; в част от случаите няма възможност за пълно проследяване за окрупняване или разделяне на всеки един случай;

- не са взети предвид част от финансовите корекции (ако такива са наложени) по проекти, които все още могат да бъдат обжалвани;
- включени са стойностите на т. нар. „преходни проекти“, започнали през предишния програмен период (2007-2013 г.), които имат извършени дейности и разплатени средства през периода 2014-2020 г.;
- не са включени стойностите по договори, подписани след 31.12.2020 г., но са включени налични данни за извършени плащания и през 2021 г. (плащания, засягащи дейности, извършени в периода 2014-2020 г., но разплатени след него), **налични към датата на съставяне на настоящата ПО – началото на м. април 2022 г.**;
- не са включени стойностите на плащанията на земеделските стопани по Общата селскостопанска политика на ЕС. Те също оказват въздействие върху развитието на община Девин, която е от селски тип и селското стопанство е една от основните икономически дейности;
- Covid-19 мерките включват всички проекти, реализирани във връзка с преодоляване последиците от Covid-19.

Финансовият анализ е направен на ниво приоритети, като най-устойчиво и нетърпящо изменение ниво в стратегическата рамка на ОПР Девин.

В **Приложение 1** е представен „Списък с реализирани проекти и дейности на ОПР Девин 2014-2020 г.“, включващ всички проекти, разпределени по приоритетни оси, с бюджета им по източник на финансиране и периода на реализация.

В **Приложение 2** е представена „Обобщена таблица за финансовото изпълнение на ОПР“ с разпределение по приоритетни оси, спрямо източника на финансиране.

5.1. ОБОБЩЕНА ФИНАНСОВА ОЦЕНКА

В обобщената финансова оценка е представено финансовото изпълнение на ОПР по приоритетни оси спрямо индикативните стойности (Вж. **Таблица 1. Обобщена финансова оценка на степента на реализация на ОПР**). В представянето по приоритети не са отчетени проекти, отнасящи се до повече от една мярка.

При заложен индикативен бюджет от 63 363 113,00 лв., отчетеният реализиран е в размер на 47 273 606,15 лв., или 74,6% от него.

При преглед по отделните приоритети, прави впечатление, че един от тях е преизпълнен – 104,3%. (при планирани 34 439 хил. лв. се отчетат привлечени 35 920 хил. лв.). Това се дължи на повече привлечени средства по този приоритет, насочен предимно към инвестиции в рехабилитацията и изграждането на водопроводна, улична и пътна инфраструктура. П2 е с добро изпълнение от 55,78%, следван от П1 с 45,53%. С ниско изпълнение са П3 и П5, съответно с 31,32% и 22,67%. Слабото изпълнение на П3 оказва съществено влияние върху цялостната реализация на ОПР, тъй като по тази приоритетна ос е заложен 19,8% от индикативния бюджет, а са реализирани едва 8,3%.

П4 запазва позицията си като приоритета с най-голямата финансова тежест спрямо индикативното и реалното изпълнение на ОПР. П2 от последно място по индикативно разпределение се нарежда на 2-ро по реално изпълнение. П1 се запазва на третата позиция, докато П3 пада с две позиции до четвърто място по реално изпълнение. П5 губи една позиция и остава последен по изпълнение на мярката.

Извънредните приходи, свързани с пандемията от Covid-19, са в размер на 503 хил. лв. (1,06%) и не оказват съществено влияние върху общия обем на привлечените средства.

Таблица 1. Обобщена финансова оценка на степента на реализация на ОПР

ПРИОРИТЕТНИ ОСИ	ИНДИКАТИВНА СТОЙНОСТ (хил. лв.)	ИЗПЪЛНЕН И ПРОЕКТИ (брой)	ИЗПЪЛНЕНИЕ СТОЙНОСТ (хил. лв.)	ФИНАНСОВА РЕАЛИЗАЦИЯ (%)
Приоритет I. Повишаване конкурентоспособността на местните икономически дейности за подобряване на жизнения стандарт, постигане на устойчивата заетост и повисоки доходи на населението	9 202	6	4 109	45,53%
Приоритет II. Ефективно използване на местния природен и културен потенциал за устойчиво развитие на туризма и постигане на продуктово разнообразие	3 339	16	1 863	55,78%
Приоритет III. Повишаване качеството на човешките ресурси и насърчаване на социалното включване, равнището на заетост и доходи в община Девин	12 524	82	3 923	31,32%
Приоритет IV. Изграждане и модернизиране на инфраструктурата за интегрирано пространствено развитие и опазване на околната среда	34 440	170	35 920	104,30%
Приоритет V. Постигане на ефективно и ефикасно местно самоуправление с широко гражданско участие	3 858	22	875	22,67%
Covid-19 мерки	-	24	503	-
ОБЩО:	63 363	323	47 274	74,61%

Източник: Авторски колектив, ИУПП® по данни от ОПР, ГД, КР, ИСУН/2020 и други

5.2. ОЦЕНКА НА СТЕПЕНТА НА ФИНАНСОВА РЕАЛИЗАЦИЯ НА ОПР ПО ГОДИНИ

Анализът на финансовото изпълнение по години дава възможност да се проследи изпълнението на ОПР през целия период 2014-2020 г. както общо, така и по отделни приоритети. При анализа е включена и 2021 г., но единствено с проекти, започнали през разглеждания програмен период и за които се е получило заплащане през тази година (до края на м. декември 2021 г.).

При най-доброто развитие на дейностите по плана, с балансирана реализация на проектите и разпределение на паричните потоци, всяка година би трябвало да се реализират дейности на стойност около 14% от общия бюджет за 7-годишния период (12,5% в настоящия случай, тъй като са включени и получени средства през 2021 г. за проекти, реализирани преди 31.12.2020 г.).

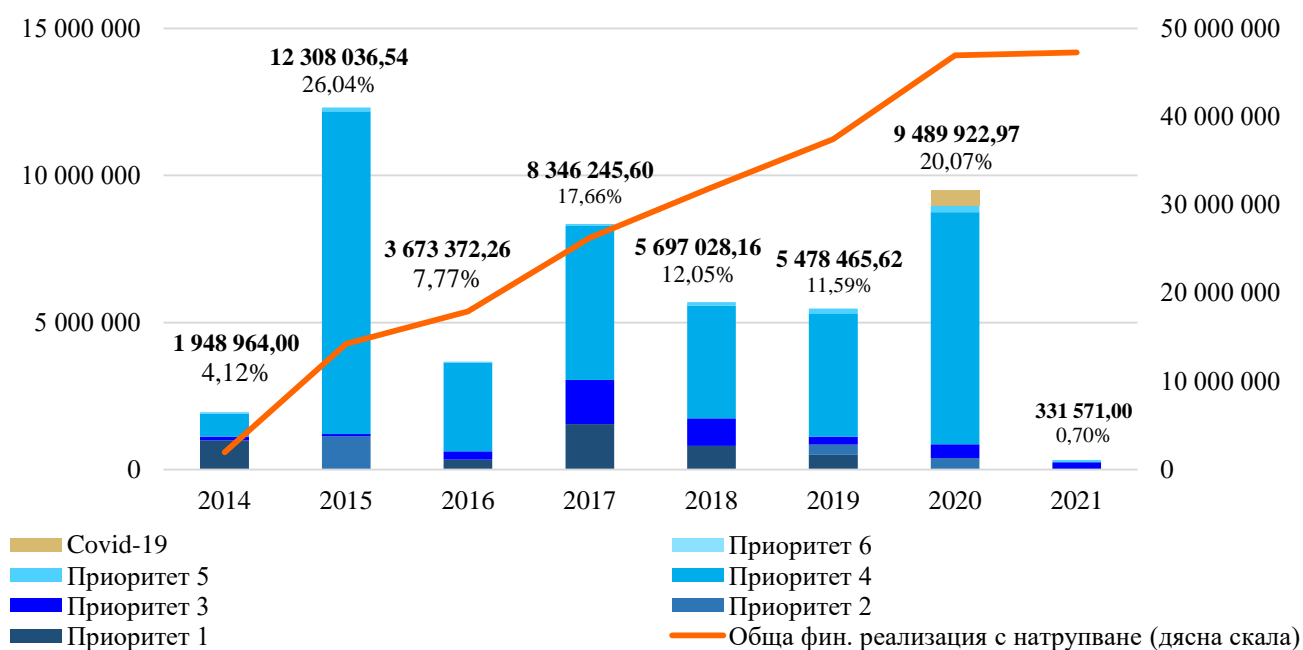
Прегледът на финансовата реализация на ОПР Девин показва, че привлеченият финансов ресурс е разпределен сравнително равномерно през годините, без такива с липса на привлечени средства.

Най-успешна е 2015 г., в която са реализирани 26,04% от всички средства, следвана от 2020 г. (20,07%), 2017 г. (17,66%) и 2018 г. (12,05%). Тези четири години са със стойности, надвишаващи или много близко до идеалната средна годишна стойност от 12,5%.

През останалите години стойностите са под търсената средна, но няма такива с изключително ниски стойности, доближаващи се до нулевата, освен през 2021 г. (0,70%), която формално е извън периода на действие на ОПР Девин 2014-2020 г. Те са в границите 4,12% - 11,59%.

През първите години 2015-2016 г. все още се завършват преходни проекти, започнати през предишния програмен период по съществуващото правило N+2/N+3 и тепърва се изясняват критерии и стартират новите оперативни програми за периода 2014-2020 г. Към 2015 г. старите проекти са вече реализирани и това води до спад в обема на привлечените средства през 2016 г., която е втората най-слаба за периода 2014-2020 г. (дял от 8,13%), изключвайки 2021 г. През следващите години има възстановяване на обема на получените средства и не се стига до траен период на намаляване.

Фигура 3. Обобщена финансова реализация на ОПР Девин по години (в лв.)



Източник: Авторски колектив, ИУПП®

Привличането на средствата е ритмично в по-голямата част от периода на действие на ОПР Девин. Кривата на общата финансова реализация (с натрупване) бележи постоянно увеличение през целия разглеждан период с леки колебания в скоростта на натрупване. Процесът на привличане на средства по време на действието на ОПР е непрекъснат без хоризонтални части („плата“), показващи период без постъпващи плащания.

Приносът на средствата по отделните приоритетни оси отговарят на обема им. С най-голям дял в привлечените средства през всички години е П4, свързан с инвестиции в подобряване на пътната, уличната и ВиК инфраструктура, управлението на отпадъците, въвеждане на енергийна ефективност в публични и многофамилни сгради, както и с управление на риска от бедствия. П1 (повишаване на конкурентоспособността на местната икономика) заема втора позиция по дял на привлечените средства по години, следва от П3. Инвестициите по П2 и П5 през всички години оказват почти минимална роля, но това се обуславя на големите различия във финансовата тежест между отделните приоритети.

Анализът по приоритети показва съпада ли тяхната реализация с общия процес и кои от тях оказват най-сериозно влияние върху него.

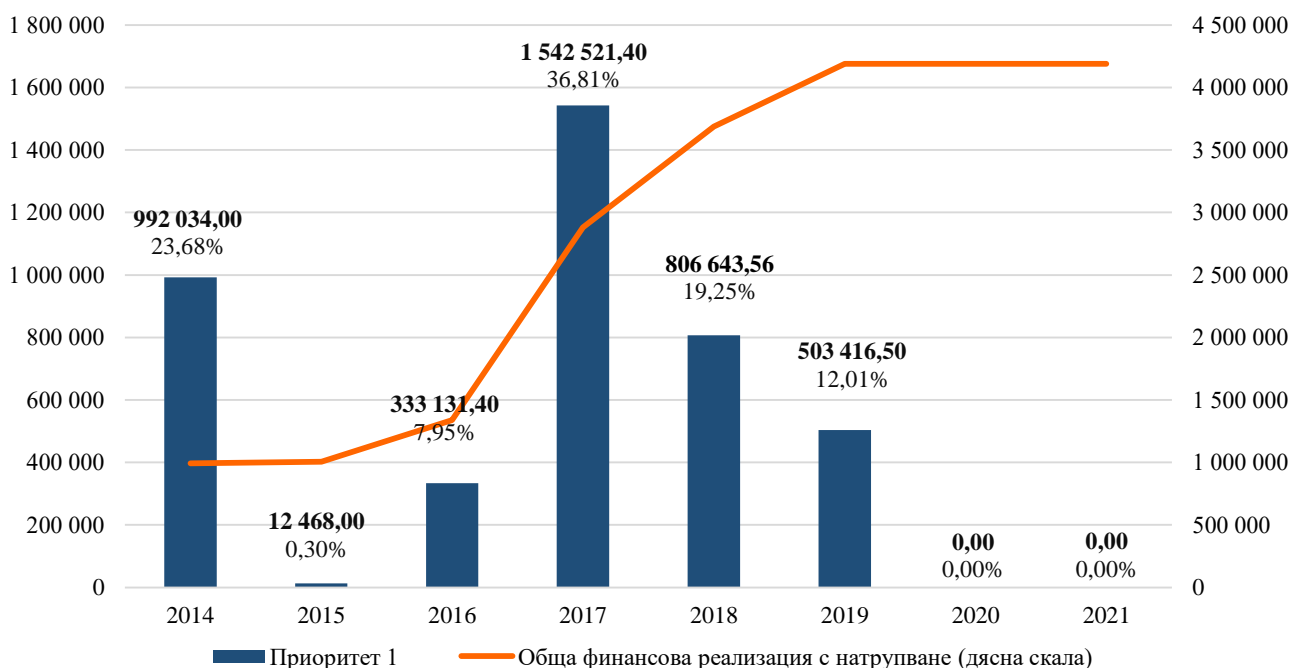
5.2.1. Финансова реализация на Приоритет I

Приоритетът обхваща редица дейности за развитие на традиционни отрасли и насърчаване сътрудничеството между производителите, подобряване на жизнения стандарт, постигане на устойчива заетост, по-високи доходи на населението. П1 е трети по размер на индикативните средства, но 2-ри по реално привлечените. Изпълнението е средно спрямо останалите приоритети – 45,53%.

Моделът на привличане и реализиране на финансовите средства по приоритета коренно се различава от общия, поради финансовата му тежест – 8,86% от привлечените средства са по П1. Моделът е небалансиран – 2014, 2017, 2018 г. са годините отговарящи на търсената средна стойност от 12,5%. Графиката отчита като слаби години 2016 и 2019, когато са привлечени

съответно 7,95% и 12,05% от средствата. Годишите с нулеви или близки до нулата дялове на привлечените средства са 2015 г. (0,30%), 2020 г. и 2021 г. с 0%.

Фигура 4. Финансова реализация на Приоритет I от ОПР Девин по години (в лв.)



Източник: Авторски колектив, ИУПП®

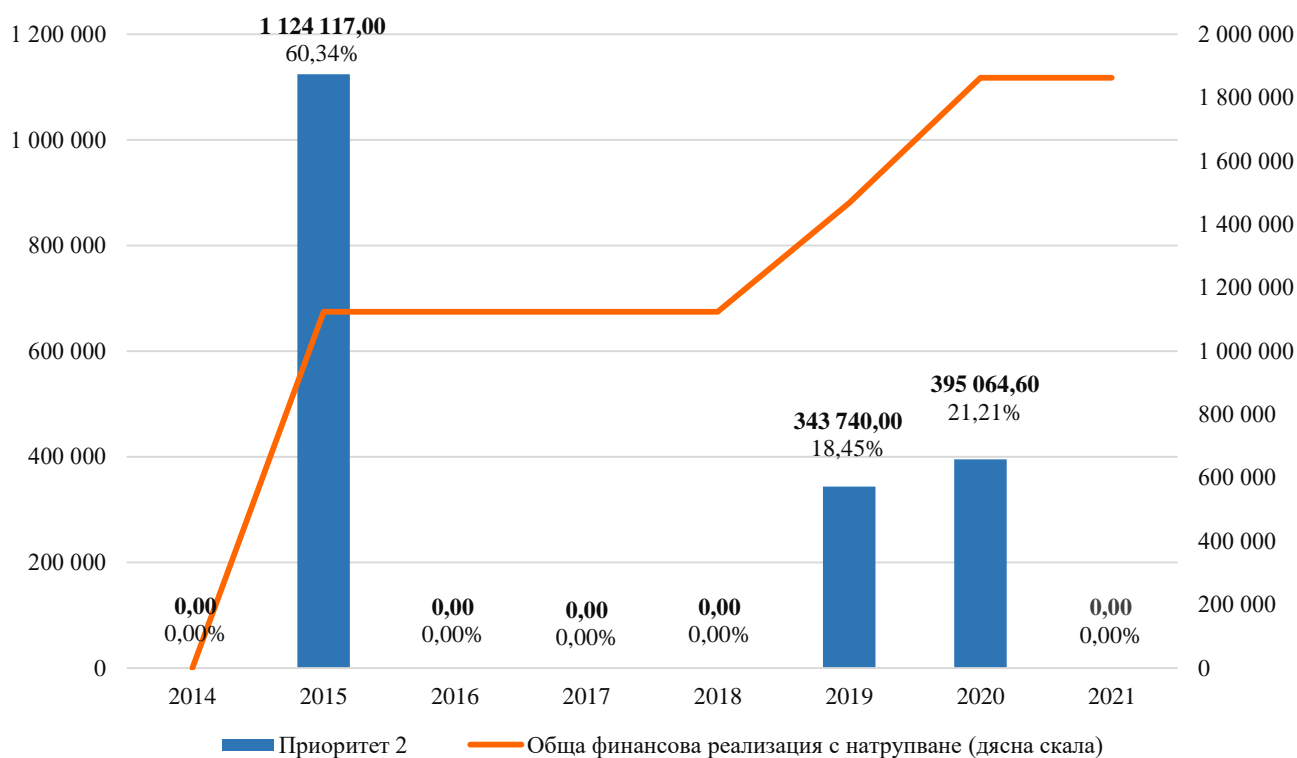
Кривата, отчитаща финансовата реализация с натрупване, показва колебливо нарастване, с видими съществени изменения в „скоростта“ си. През 2015 г. и 2020 г. се наблюдават „плата“ – кривата е в хоризонтално положение и показва нулево или минимално постъпление на средства. През останалите години кривата с натрупване се движи експоненциално.

5.2.2. Финансова реализация на Приоритет II

Приоритетът е насочен към развитие на туризма и създаване на конкурентен туристически продукт в община Девин. Тя е с най-малък индикативен бюджет (3 340 хил. лв.), но успява да задмине П5 и заема четвърто място при привлечени средства (1 863 хил. лв.). Постигнато е добро изпълнение от 55,89%,.

Моделът на финансова реализация също се различава от общия и отново е небалансиран. През първата година дяла на привлечени средства е 0%, следва 2015 г., в която той е 60,34%. През периода 2016 г. – 2018 г. отново не се наблюдава финансова реализация. За 2019 г. и 2020 г. делът е над търсения среден.

Фигура 5. Финансова реализация на Приоритет II от ОПР Девин по години (в лв.)



Източник: Авторски колектив, ИУПП®

Кривата с натрупване показва силно изразена неритмичност в привличането на средствата. В периода 2014 г., 2016-2018 г. тя има хоризонтално положение. През 2015 г. се регистрира рязко нарастване, както и по-плавно такова през 2019-2020 г.

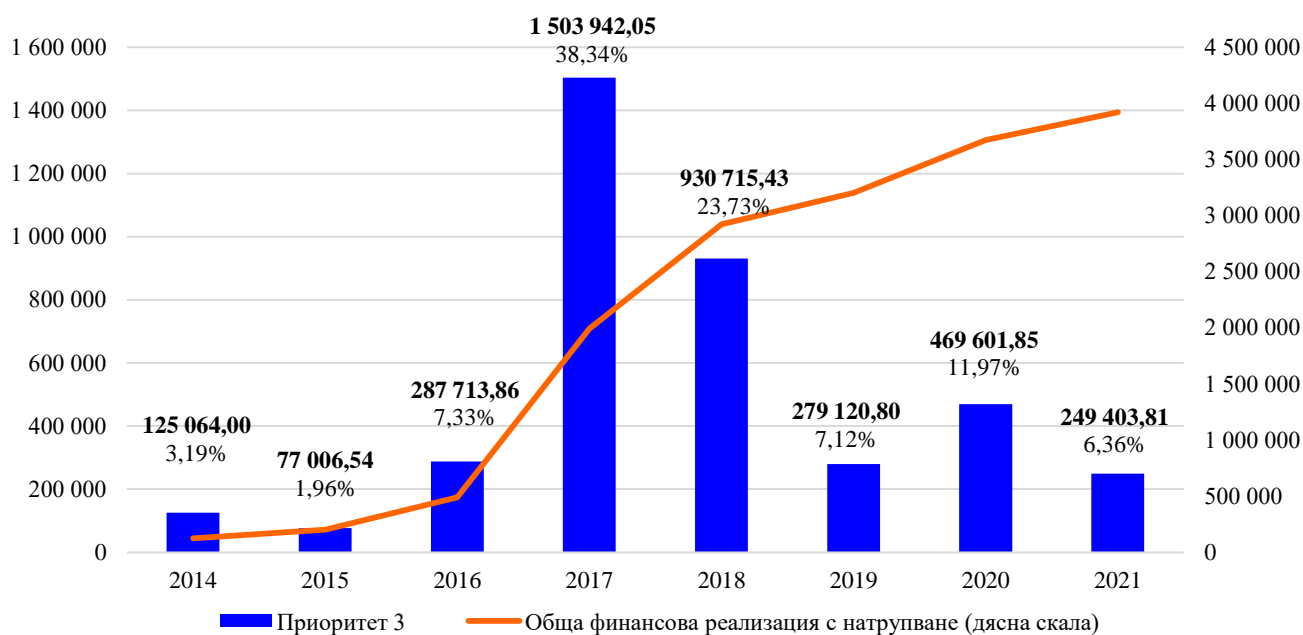
5.2.3. Финансова реализация на Приоритет III

Приоритетът е насочен към осигуряване на възможност за равен достъп до образование и повишаване на образователното равнище на населението, осигуряване на висококачествени и разнообразни социални и здравни услуги, противодействие и превенция от отпадането от пазара на труда и социално включване на етническите малцинства.

Приоритетът е втори по размер на планирани и трети по привлечени средства. Изпълнението е 31,32%, което се оценява като слаба реализация на заложените бюджет.

Моделът на реализация е небалансиран, но без присъствието на години с нулеви приходи. 38,34% от привлечените средства са реализирани през 2017 г., а още 23,74% през 2018 г. 2020 г. се отчита 11,97% дял на приходите, който както и при останалите години е под търсения среден дял (12,5%). Със сходен дял на приходи са 2016 г. (7,33%), 2019 г. (7,12%) и 2021 г. (6,26%). Общият дял през 2014 г. и 2015 г. е едва 5,15%.

Фигура 6. Финансова реализация на Приоритет III от ОПР Девин по години (в лв.)



Източник: Авторски колектив, ИУПП®

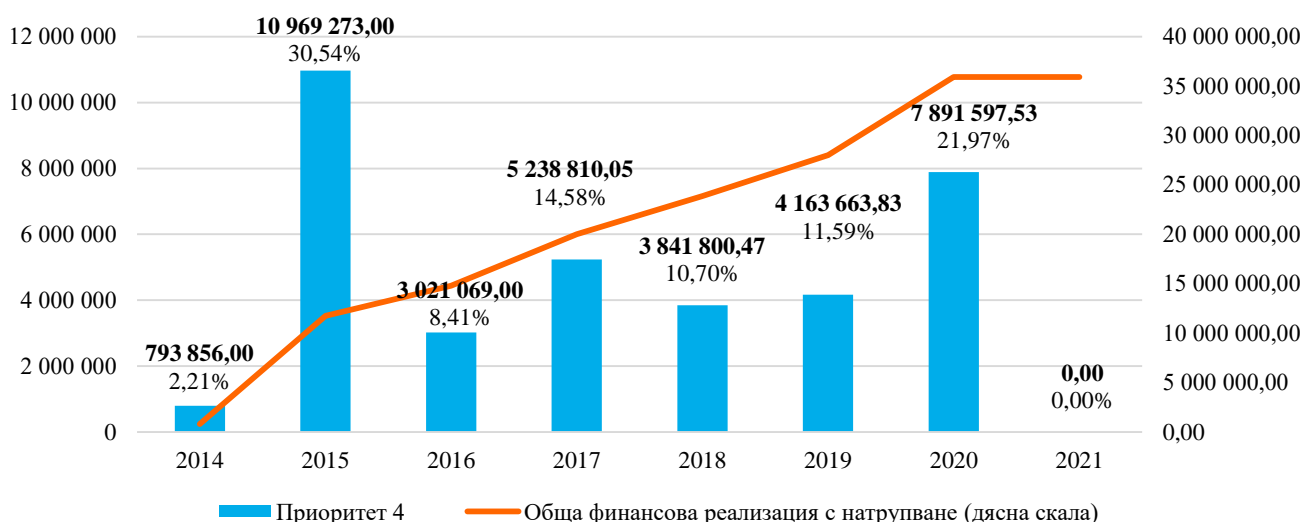
Кривата, показваща финансовата реализация с натрупване изразява експоненциално неритмично привличане на средствата, без година или период с „плата“.

5.2.4. Финансова реализация на Приоритет IV

Приоритетът е насочен към изграждане и модернизирание на техническата инфраструктура, мрежите на екологичната инфраструктура – водопроводни и канализационни мрежи и съоръжения за третиране на отпадъци, интегрирано пространствено развитие на територията. П4 е първа, както по размер на планираните инвестиции (34 440 хил. лв.), така по привлечените такива (35 920 хил. лв.) и по финансова реализация – 104,30%. Това е единственият преизпълнен приоритет.

Моделът на реализация е балансиран и съответства на общият модел, което се дължи на финансовата тежест на П4– 76% от привлечените инвестиции. Най-силните години от реализацията на П4 са 2015 г. (30,54%), 2020 г. (21,97%) и 2017 г. (14,58%), когато привлечените средства за всяка година са над средната стойност (12,5%). Останалите години са под (или близки до) търсения среден дял на привлечени инвестиции – 2019 г. (11,59%), 2018 г. (10,70%), 2016 (8,41%) и 2014 (2,21%).

Фигура 7. Финансова реализация на Приоритет IV от ОПР Девин по години (в лв.)



Източник: Авторски колектив, ИУПП®

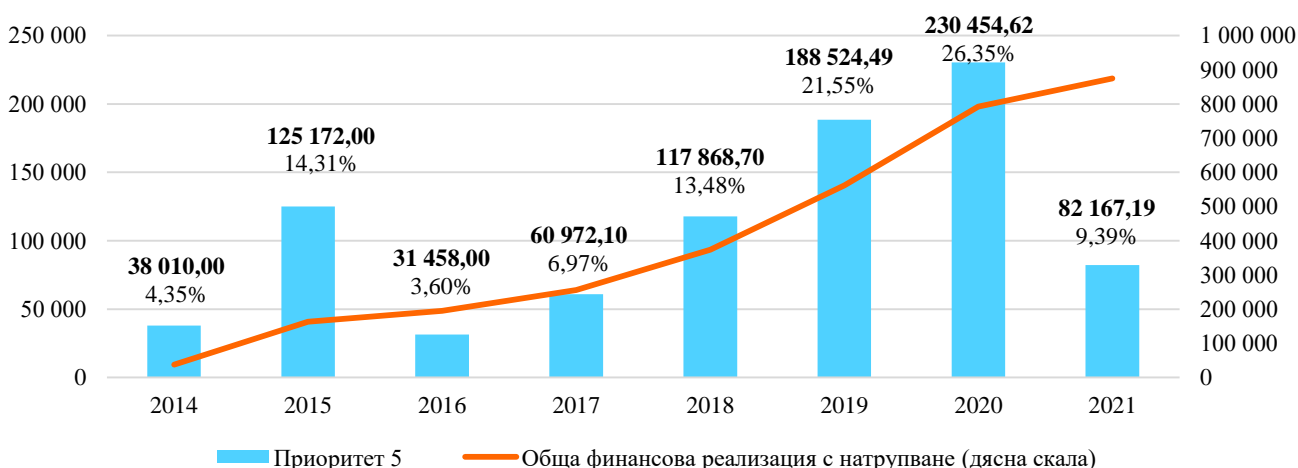
Кривата с натрупване показва ритмичното привличане на средствата, като няма периоди с хоризонтално положение на общата финансова реализация с натрупване.

5.2.5. Финансова реализация на Приоритет V

Приоритетът е насочен към инвестиции в подобряване капацитета на Общинска администрация за прилагане на политики за местно развитие, в осигуряването на по качествени обществени и административни услуги и по-висока публичност и информираност, както развитие и сътрудничество със социално-икономическите партньори. П5 е четвърта по размер на планираните инвестиции (3 858 млн. лв.), но заема последното място по привлечени средства (875 хил. лв.), след изкачването на П2. Финансовата реализация на П5 е най-слабата от всички останали приоритети – 22,67%.

Моделът на реализация отново е небалансиран. Най-успешните (силни) години от разглеждания период са 2020 г. с 26,35%, 2019 г. с 21,55%, 2015 г. – 14,31% и 2018 г. – 13,48%. Останалите години се възприемат за слаби, тъй като са под търсения среден дял на привлечени инвестиции – 2021 г. (9,39%), 2017 г. (6,97%), 2014 г. (4,35%) и 2016 г. (3,60%).

Фигура 7. Финансова реализация на Приоритет V от ОПР Девин по години (в лв.)



Източник: Авторски колектив, ИУПП®

Кривата с натрупване онагледява неритмично привличане на средствата, като няма година или период на почти или хоризонтално положение на кривата, показващо липса на постъпващи средства.

Общата оценка за финансовата реализация на ОПР по години показва, че:

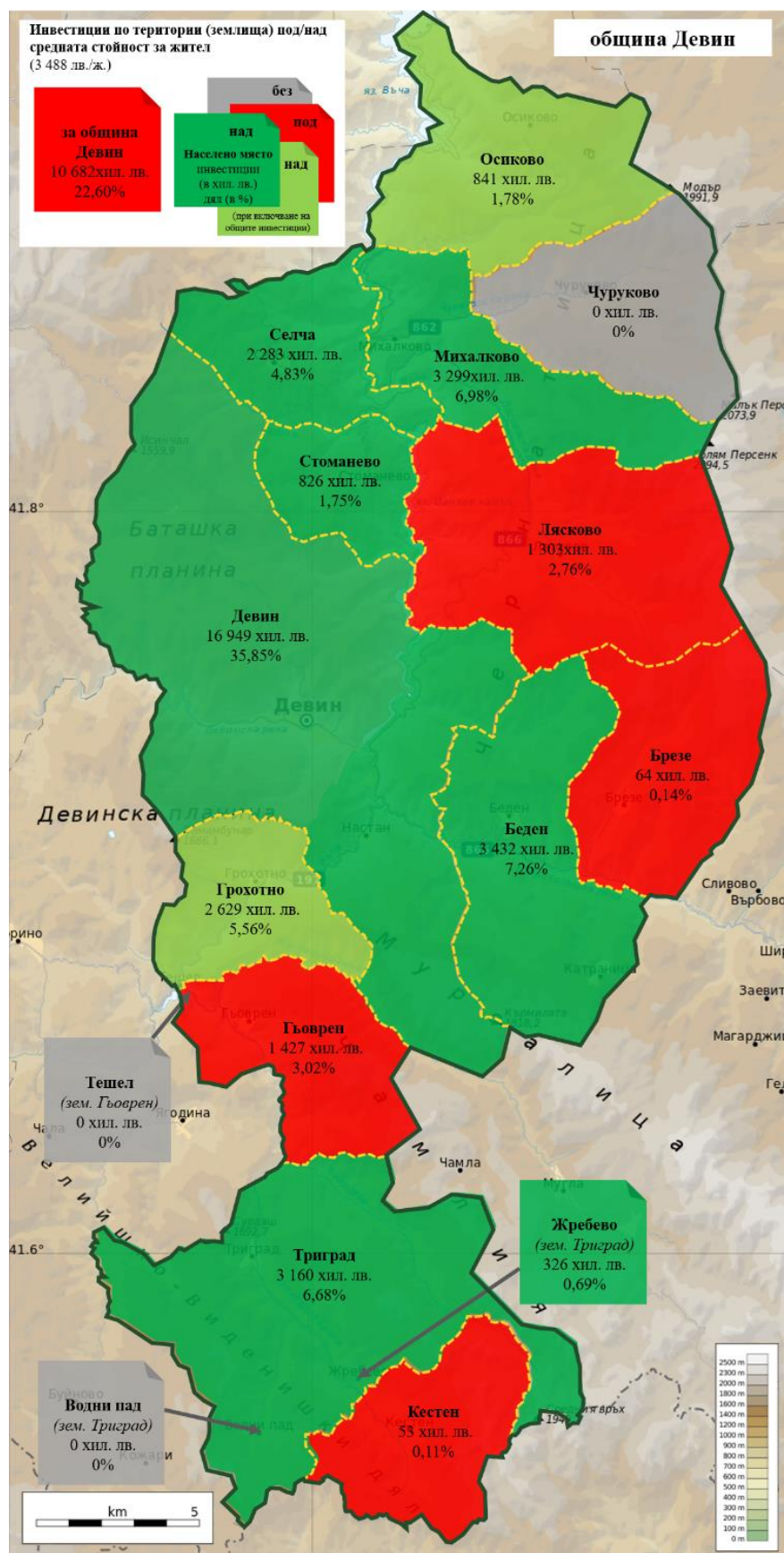
- **не е постигнато балансирано привличане на средствата.** Това е обусловено от редица фактори като забавянето в стартирането на програмите и проектите през програмния период, както и значителния относителен дял на П4 в цялостната финансова рамка. Благодарение на разликите в моделите на финансова реализация на отделните приоритети (различни „силни“ години), се получава известно изравняване в общия модел, при които „крайностите“ при отделните приоритети са намалени.
- **има ритмичност в общото привличане на средствата през по-голямата част от периода.** Това се дължи на наличието на такова по един приоритет с най-голяма финансова тежест - при П4. При П1, П2, П3 има наличие на години с нулеви или близки до нулата размер на направените инвестиции, а при П5 липсват големи инвестиции.

Непрестанният приток на инвестиции се отразява благоприятно на развитието на общината, осигурява постоянно обновление и ангажиране на административен, технически и изпълнителен капацитет.

5.3. ОЦЕНКА НА СТЕПЕНТА НА ФИНАНСОВА РЕАЛИЗАЦИЯ НА ОПР СПРЯМО ТЕРИТОРИЯТА И НАСЕЛЕНИЕТО

Разпределението на привлечения финансовия ресурс по територии и население дава възможност да се оцени, балансирано ли се развива територията на общината и дали населението ѝ получава равнопоставен достъп до инвестиции.

Фигура 8. Териториално разпределение на усвоените средства по населени места/землища



Източник: Авторски колектив, ИУПП® по „Географска карта на община Девин, България“ (автор: Ikonact)

За всеки един проект от **Приложение 1** е определена територията, за която той се отнася. Част от включените проекти засягат повече от едно населено място/землище или дори цялата територия на общината – пример за това са проекти за рехабилитацията на пътни отсечки, обслужващи връзки между две или повече населени места, административни дейности, обслужващи цялото население, но концентрирани в общинския център и други. В такива случаи, привлечените средства се отчитат като инвестиция, насочена в развитието на цялата община и засягащи цялото ѝ население.

Тъй като дадени инвестиции се отнасят за повече от едно населено място, се получава припокриване на проекти, чиито стойности участват повече от веднъж. С отчитане на припокриването, общия размер на инвестициите е:

- **10 682 109,92 лв.** общи инвестиции, които се отнасят за цялата територия на общината и не могат да бъдат локализирани в конкретно землище или населено място;
- **36 591 496,23 лв.** в отделни населени места в общината;
- **47 273 606,15 лв.** общ размер на инвестициите.

От съществено значение за правилното отчитане на териториалното разпределение на направените инвестиции е съотношението на размера на направените инвестиции спрямо населението, към което са насочени. **За целта се използва показателят „лв. инвестиции на 1 жител (лв./ж.)“.** Той има следните стойности за община Девин:

- **3 488,23 лв./ж.** при изключване на общите за територията инвестиции и преглед единствено на тези по конкретни населени места;
- **4 506,54 лв./ж.** при включване на общите инвестиции на територията на общината.

Спрямо средната стойност, населените места попадат в две категории – такива, в които инвестициите са над средната стойност по населени места и такива, където те са под нея.

Две населени места са получили над средната инвестиция на жител спрямо общите. С най-висока стойност на показателя е с. Михалково (14 792,56 лв./ж.), а след него е с. Беден (11 794,39 лв./ж.), както и още 4 села (с. Стоманево, с. Жребево, с. Селча и с. Триград), които са привлекли между 4 697,42 – 6 442,39 лв./ж. В с. Михалково преобладават инвестициите в частния сектор (подобряване на производствата, социални дейности), докато в с. Беден се реализира и големи публични инвестиции (подобряване на водоснабдяването и канализацията).

Инвестициите, насочени към цялата територия на общината (29,19% от всички), разделени на населението ѝ също са под средната стойност – 1 018,31 лв./ж. Но ако бъдат добавени към индивидуалните показатели за отделните територии, още три населени места получават инвестиции на жител над средните – с. Осиково (4 229,22 лв./ж.), с. Грохотно (4 204,86 лв./ж.) и гр. Девин (3 903,69 лв./ж.). Част от инвестициите, насочени към цялата община, отнасящи се до ОБА де факто са реализирани в гр. Девин. Административното обслужване е съсредоточено в общинския център, но е насочено към цялото население на общината.

В общинския център – гр. Девин, в който живее 56% от населението, са реализирани 46,32% от инвестициите в конкретни населени места. В четири населени места (с. Брезе, с. Гьоврен, с. Кестен и с. Лясково) инвестициите са под средните за общината. В тях живее 17% от населението. Общите инвестиции, насочени към цялата територия на общината, имат дял от 22,59%.

Има само три населени места, в които се отчита липсата на конкретно осъществени проекти. Това са с. Чуруково, с. Тешел и с. Водни пад с общо население от 31 д. към 31.12.2020 г. (0,34% от общото).

В община Девин се наблюдава относително добър териториален баланс в разпределянето на усвоените средства спрямо територията, както и спрямо разпределението между населението.

За развитието на дадено населено място и увеличение на населението му, инвестициите трябва да се увеличават, както важи и обратния процес (в общия случай) – **отливът на инвестиции води до отлив на население и липса на развитие.**

5.4. ОЦЕНКА НА СТЕПЕНТА НА ФИНАНSOVA РЕАЛИЗАЦИЯ НА ОПР ПО ИЗТОЧНИЦИ НА ФИНАНСИРАНЕ

В ОПР са заложили източници на финансиране, като сравнението между индикативното и реално отчетеното разпределение дава възможност да се оцени финансовата реализация на ОПР спрямо тях.

Заложеното индикативно разпределение предвижда осигуряване на финансирането на дейностите по ОПР основно със средства от ФЕС (70,25%) и ЦБ (10,54%). Съвкупно, те имат дял от 80,79%. На трето място са планираните средства от Други източници (7,81%), следвани от Частни инвестиции (6,75%) и Общински бюджет (4,65%). Предвиждането на висок дял от един източник (над 70%), не е довело до сериозен риск от зависимост и проблеми, при възникване на извънредни обстоятелства и невъзможност за реализирането му. От друга страна наличието на два източника (Други източници и Частни инвестиции) с почти еднакви заложен бюджет, не пренебрегва ролята на бизнеса за развитието на общината.

Таблица 2. Финансова реализация на ОПР по източници на финансиране

Източник на финансиране	Индикативно разпределение		Отчетено разпределение		Изпълнение
	(лв.)	(%)	(лв.)	(%)	
Общински бюджет	2 945 836,00	4,65%	1 096 685,00	2,32%	37,23%
Фондове на ЕС	44 515 000,50	70,25%	27 771 194,55	58,75%	62,39%
Централен бюджет	6 677 250,00	10,54%	14 075 018,00	29,77%	210,79%
Частни инвестиции	4 275 000,00	6,75%	1 532 580,60	3,24%	35,85%
Други източници	4 950 000,00	7,81%	2 798 128,00	5,92%	56,53%
Общо:	63 363 113,00	100,00%	47 273 606,15	100,00%	74,61%

Източник: Авторски колектив, ИУПП®

Реалното изпълнение показва запазване на заложените позиции. На първо място остават средствата от ФЕС, но с 11,5% намалял дял до 58,75%. Изпълнението по този източник е 62,39%, второто най-силно от петте планирани. На второ място остават средствата от ЦБ с 29,77% дял, като той се увеличава около два пъти спрямо индикативния с 19,23%. Средствата от централния бюджет имат най-силна (преизпълнена) финансова реализация спрямо предвидената (210,79%). Трябва да се изтъкне, че вероятно за значителна част от постъпилите средства от ЦБ няма налични данни и те не са отчетени. С държавно финансиране са редица делегирани дейности в социалната и образователната сфери. На трето място остават средствата от Други източници, които намаляват дела си до 5,96%. От Други източници са средствата от спечелени проекти към Предприятие за управление на дейностите по опазване на околната среда, Националния

доверителен „Еко фонд“, Програма „Красива България“, кредити, дарения и други. Последните две места се заемат от Частните инвестиции и от средствата от Общински бюджет. Делът на Частните инвестиции и на Общинският бюджет в отчетеното разпределение, намалява на половина спрямо индикативното, съответно до 3,24% и 2,32%, а изпълнението им се нарежда на последните две места, съответно на 35,85% и 37,23%.

Липсата на големи размествания между индикативното и реалното изпълнение на бюджета, спрямо източниците на средствата, показва че е той е бил добре планиран. Подценен е един източник – Централен бюджет, който в крайна сметка допринася почти за 30% от привлечените инвестиции.

Негативно влияние оказва слабото изпълнение на средствата от Фондовете на ЕС и Частните инвестиции, което се отразява съществено на общата финансова реализация на целия ОПР Девин 2014-2020. Обезпокоително е разчитането до голяма степен изцяло на външни източници за реализирането на ОПР – средствата от ФЕС, от ЦБ и от Други източници имат дял от 88,6%, който е потенциално по-висок заради вероятно неотчетените средства от ЦБ.

Положително е реализирането на двойно по-голям дял от планирания на инвестициите от Централния бюджет от страна на Община Девин. Това показва ангажираността на Общината към реализирането на собствения ѝ план.

Изводите от цялостната финансова оценка на ОПР са следните:

- **финансовата реализация на ОПР е сравнително висока (74,61%). Вероятно има непълни данни (липса на ГД, данни за получени средства от ЦБ и други), при наличието на които, този процент би се повишил. Също така, инвестиционната програма на ОПР е планирана много разумно и индикативният бюджет от 63 363 133 млн. лв. съответства на големината на община Девин;**
- **привлеченият финансов ресурс е реализиран небалансирано, но ритмично през годините. Няма „нулеви“ години при реализирането на общата финансова рамка, а единствено по част от приоритетите;**
- **териториалното разпределение е сравнително добре балансирано –изключвайки общинският център – гр. Девин, които получава основната част от средствата, има населени места с малко население получили по-високи стойности, от такива с по-голямо население. Като абсолютни стойности, към 78,08% от населението са насочени 67,16% от размера на средствата;**
- **планираното разпределение по източници е запазено, като няма промяна в подреждането им.**

При бъдещо планиране е необходимо да се зложат по-конкретни мерки, съдържащи малък на брой дейности, с което ще се гарантира тяхното изпълнението от една страна, а от друга ще се избегне повторемостта им в отделните приоритети и мерки.

При изпълнението на програмата за реализация трябва да се осигурят проектна готовност и други мерки, така че да се търси максимално използване на наличните възможности и да не се допускат „нулеви години“ без постъпващи инвестиции по отделните приоритетни оси. Трябва да се търси баланс в териториалното разпределение и дори „наваксващи“ инвестиции в по-изостаналите територии, така че да им се даде шанс да се изравнят с по-напредналите.

6. ОЦЕНКА НА ОБЩОТО ВЪЗДЕЙСТВИЕ

Дълготрайното въздействие, което оказва реализацията на ОПР Девин 2014-2020 г., не може да бъде оценено непосредствено след приключване на плановия период, защото част от проектите имат хоризонт на изпълнение до 2022-2023 г., а при други трябва да мине време, за да се преценят икономическите и социалните ефекти от тях. Още повече, че 2020 година е уникална с това, че през месец март бе обявена световната пандемия от Covid-19, която засегна значителна част от социално-икономическия живот у нас. Това неминуемо оказва влияние върху планирането на капиталовите разходи на общините, текущите разходи и изпълнението на приетите бюджети. Голяма част от средствата на национално и местно ниво се насочиха към преодоляване на последствията и борбата с Covid-19.

Настоящата **обща оценка на въздействието на ОПР обхваща два етапа**. Първият представя най-обобщено социално-икономическото състояние в общината по ключови демографски, социални и икономически показатели. Въпреки че те не са повлияни само от изпълнението на ОПР, може да се приеме, че тези показатели най-точно отразяват резултатите от провеждането на политики на регионално и местно ниво.

Вторият етап представя резултатите от изготвените конкретни специфични за ОПР индикатори, които би следвало да отразяват ефектите от неговото изпълнение на територията на община Девин.

6.1. ОБОБЩЕНО СОЦИАЛНО-ИКОНОМИЧЕСКО СЪСТОЯНИЕ И РАЗВИТИЕ НА ОБЩИНАТА

Ключовите показатели за социално-икономическото състояние и развитие на общината са характеристиките на неговите население и икономика. Наличните данни позволяват да бъде направено сравнение между началото на периода на действие на ОПР (началото на 2014 г.) и неговия край (края на 2020 г.).

Динамиката на населението в община Девин показва, че броят на населението за периода намалява, което е обща тенденция за цялата страна, с изключение на част от най-големите градове и единици други общини. В началото на периода на действие на ОПР Девин – към 31.12.2013 г., населението на общината е 12 233 души. В края му (към 31.12.2020 г.), то е 10 490 души (намаление с 1 743 души или със 14% за периода от 7 години).

Коефициентът на раждаемост (брой раждания на 1000 души) за община Девин също бележи изменение в посока влошаване през периода, макар и минимално (с 0,36‰). Той намалява от 5,1‰ до 4,7‰. В сравнение с другите нива на планиране, показателят за община Девин е по-лош спрямо този за област Смолян (6,1‰) и Южен централен район (8,3‰), но е малко по-добър от средния за страната (8,5‰).

Коефициентът на смъртност (брой умрели на 1000 души от населението) също бележи негативна тенденция за разглеждания период, като тя е по-силно изразена, отколкото при раждаемостта. През 2013 г. коефициентът има стойност 13,8‰, а през 2020 г. се повишава до 22‰. Коефициентът за област Смолян е 20,5‰, за Южен централен район е 17,9‰ и 18‰ на национално равнище. **В следствие пандемията от Covid-19 при данните за 2020 г., Общината има влошаване на показателя с над пет пункта**. Коефициентът за община Девин също, както при коефициента на раждаемост има по-влошени стойности, отколкото на другите три нива на планиране.

Естественият прираст в общината е отрицателен -183 души (за 2020 г.) или -17,3‰, като отново има влошаване спрямо прякото сравнение със стойностите към началото на периода (-108 души за 2013 г. или -8,7%). Показателят механичен прираст е с отрицателна стойност и в началото, и в края на разглеждания период, но има подобрене в стойностите при прякото сравнение между 2013 г. и 2020 г., като бележи положително изменение в размер на +197д. Негативните естествен и механичен прираст съвкупно водят до трайното намаление в броя на населението в община Девин.

Стойностите само на един показател (механичен прираст) бележат подобрене, а на друг (коефициент на раждаемост) - негативното изменение е незначително (-0,36‰). Отрицателните естествен и механичен прираст водят до намаляване на населението. Раждаемостта леко спадна, но все повече се затруднява да компенсира влошаването при смъртността. Демографският проблем е актуален както на местно, така и на национално ниво и са необходими целенасочени действия за неговото разрешаване. Част от по-добрите или сходни показатели за общината спрямо областта, района и националното равнище показват, че Община Девин не изостава, но и не успява да пребори негативните тенденции.

Таблица 3. Социално-икономически показатели на община Девин

Показател (актуалност на данните)	Стойност		Изменение
	в началото на периода	в края на периода	
брой на населението (към 31.12.2013 г. и 31.12.2020 г.)	12 233	10 490	-1743
коефициент на раждаемост (за 2013 г. и 2020 г.)	5,1	4,7	-0,36‰
коефициент на смъртност (за 2013 г. и 2020 г.)	13,8	22,0	+8,21‰
естествен прираст (за 2013 г. и 2020 г.)	-8,7	-17,3	-8,57‰
механичен прираст (за 2013 г. и 2020 г.)	-221	-24	+197
брой предприятия (към 2014 г. и 2020 г.)	446	457	+11
брой заети лица (към 2014 г. и 2020 г.)	2 185	2 373	+188
стойност на произведената продукция от нефинансовите предприятия (за 2014 г. и 2020 г.)	106 416 000 лв.	182 404 000 лв.	75 988 000 лв.
произведена продукция на 1000 д. (за 2014 г. и 2020 г.)	8 795 438 лв.	17 220 921 лв.	8 425 484 лв.
разходи за придобиване на дълготрайни материални активи (за 2014 г. и 2018 г.)	26 941 000 лв.	13 092 000 лв.	-13 849 000 лв.
ниво на безработица (за 2013 г. и 2020 г.)	27,2%	13,5%	+13,7%
средна брутна годишна работна заплата (за 2012 г. и 2020 г.)	9 680 лв.	14 080 лв.	+4400 лв.

Източник: Авторски колектив, ИУПП®, по данни от НСИ и Дирекция „Бюро по труда“

При икономическите показатели, общият брой на предприятията в общината бележи увеличение със символичните 11 броя (2,47%). Така, към края на 2020 г., развиват дейност 457 предприятия, които са произвели продукция с финансов еквивалент от 182 404 хил. лв. (ръст с 71,4% за периода). Производителността на труда се повишава с 96% спрямо произведеното на 1000 д., при положение, че броят на заетите лица се увеличава само със 8.6%. Единственият икономически показател, бележещ негативна тенденция, е размерът на разходите за инвестиции. Те намаляват с 51,4% спрямо данните за 2018 г. В бъдеще, когато излязат данните за 2020 г., ще може да се направи по-точна оценка на разходите за инвестиции.

Нивото на безработицата бележи значително намаление на половина с 13,7%, но остава много по-високо от показателите на национално (5,1%), регионално (6,9%) и областно ниво (9,6%) за 2020 г. Средната брутна годишна работна заплата бележи забележителен ръст с 45,45%, с който става по-висока спрямо тази в областта (10 867 лв.) и района (13 388 лв.), но остава по-ниска от тази на национално равнище (16 687 лв.).

Икономическото развитие на общината бележи положителна тенденция. Има увеличение по всички разгледани показатели, с изключение на намаляващия размер на инвестициите при пряко сравнение между първата и последната година на разглеждания период на действие на ОПР Девин.

Реализирането на ОПР Девин 2014-2020 г. е създадо предпоставки за по-добро качество на живот в общината – има развитие на икономиката, инвестират се средства в подобряване на средата и предоставяне на качествени услуги на населението и бизнеса. Община Девин е застъпена предимно в хранително-вкусовата промишленост, машиностроенето и електротехническата промишленост, които са съществени фактори, но не достатъчни за устойчиво икономическо развитие. В следствие реализирането на ОПР се отчита икономическо развитие, съпътствано от подобрена инфраструктура. Водената активна социална политика, заедно с икономическия ръст, би трябвало да са предпоставка за положително развитие и на демографските показатели, но такова към момента не се наблюдава. Като цяло, демографските тенденции по-трудно обръщат посоката си на развитие спрямо икономическите такива.

6.2. СИСТЕМА ОТ ИНДИКАТОРИ ЗА НАБЛЮДЕНИЕ И ОЦЕНКА

За целите на наблюдението и оценката на ОПР е разработен „Механизъм за наблюдение и оценка на стратегически документи за местно развитие“. Индикаторите, които се определят за наблюдение, и на база които трябва да бъдат извършвани годишните оценки за изпълнението на ОПР обхващат **косвени индикатори (индикатори за въздействие) – 33 броя; и преки индикатори (индикатори за продукт) – 94 броя.**

Отчитат се следните слабости при определянето и отчитането на индикаторите:

- **има големи пропуски в периодичността на отчитане на всеки един от индикаторите, като такова не е извършвано към някои от наличните ГД - липсата на пълни данни затруднява пълната оценка, тъй като за дадени индикатори е важно изменението през годините и средните стойности за периода. В следствие на пандемията от Covid-19 и други събития, може да се получи изкривяване в интерпретацията на показанията на индикаторите, ако се сравняват само за началото и края, а не за целия период.**

За нуждите на ПО е изготвена Справка по матрицата на индикаторите към 2020 г. от страна на ОБА, която е непълна. Доколкото има налични данни, тези пропуски са отстранени.

При отчитане на по-горните констатации е извършена оценка на изпълнението на индикаторите. Тя е направена спрямо наличните данни от Справката за изготвяне на ПО и от публични източници. **Преглед на изпълнението на индикаторите вече е направено в т. 4. „Оценка на степента на постигане целите и устойчивостта на резултатите“.** Обобщената оценка за изпълнението на индикаторите е следната:

Индикатори за въздействие:

- **преизпълнени (>100%) – 8 индикатора (24,24%);**
- **изпълнени (между 80% и 100%) – 7 индикатора (21,21%);**

- **частично изпълнена (между 50% и 80%)** са стойностите на 2 индикатора (6,06%);
- **не са изпълнени (<50%)** целевите стойности на 5 индикатора (15,15%);
- **с отрицателно развитие (<0%)** са два индикатора (6,06%);
- **изпълнението на 9 индикатора не може да бъде оценено**, защото стойностите липсват, грешни са, или са компрометирани (27,27%).

Индикатори за продукт:

- **преизпълнени (>100%)** са целевите стойности на 11 индикатора (11,70%);
- **изпълнени (между 80% и 100%)** са стойностите на 14 индикатора (14,89%);
- **частично изпълнени (между 50% и 80%)** са стойностите на 14 индикатора (14,89%);
- **не са изпълнени (<50%)** целевите стойности на 12 индикатора (12,77%);
- **с отрицателно развитие (<0%)** е стойността на 1 индикатор (1,06);
- **индикатори, които не могат да бъдат оценени** са 42 (44,69%).

Преизпълнените индикатори за въздействие и резултат (общо) са 15%, изпълнените – 17%, частично изпълнените – 13%, неизпълнените – 13%, такива с отрицателно изпълнение в размер на 2% и такива, на които не може да бъде оценено изпълнението – 40%.

Като **Приложение 3** към настоящата ПО е представена „Обобщена система от индикатори за наблюдение и оценка“ с оценка на степента на постигането им и коментари по самите индикатори.

7. ОЦЕНКА НА ЕФЕКТИВНОСТТА И ЕФИКАСНОСТТА НА ИЗПОЛЗВАНИТЕ РЕСУРСИ

Оценката на ефективността и ефикасността е изготвена на базата на сравнителен и количествен анализи.

Първият включва преглед на заложен в ОНР проекти и инициативи и доколко те са реализирани в периода 2014-2020 г. (още наричан „техническо изпълнение на ОНР“). Тъй като представеният към ОНР Девин индикативен списък с проекти не е изчерпателен, не може да се оцени степента на тяхната реализация. Всички проекти (представени в **Приложение 1**), отчетени в настоящата ПО са вече реализирани с незначителен брой такива, в процес на реализация и през новия програмен период 2021-2027 г. Всичко това налага оценката да бъде на базата реализирането на заложените мерки и дейности. Основата на този анализ е поставена в т. 4. „Оценка на степента на постигане целите и устойчивостта на резултатите“. Степента на ефективност се определя в следните граници:

- **ниска ефективност** <50%;
- **средна ефективност** 50%<=>80%;
- **висока ефективност** >80%.

Вторият анализ включва **оценка на ефикасността**, която се базира на връзката между 2 фактора – използвани ресурси и постигнато изпълнение по приоритетни оси (ефективност). Чрез

оценката се илюстрира доколко ефективно са вложени ресурсите, като измерва изразходвания бюджет за постигането на всяка от приоритетните оси.

7.1. ОЦЕНКА НА ЕФЕКТИВНОСТТА

7.1.1. Сравнение между заложените в Приоритет I на ОПР дейности и изпълнението им

П1 обхваща редица дейности за развитие на традиционни отрасли и насърчаване сътрудничеството между производителите, подобряване на жизнения стандарт, постигане на устойчива заетост, по-високи доходи на населението. Този приоритет е на трето място по размер на планираните (9 202 хил. лв.) и втори по привлечените (4 190 хил. лв.) средства, но на трето място по степен на изпълнение (45,53%).

По П1 са планирани 27 дейности. Отчетени са 6 осъществени проекта (най-малко спрямо останалите приоритети). При сравнение на заложените дейности и тяхното изпълнение се отчита че, 3 дейности са изпълнени, а 24 не са. **Изпълнението на дейностите по приоритета е 11%. Приоритетът и заложените към него дейности са с ниска степен на ефективност.**

7.1.2. Сравнение между заложените в Приоритет II на ОПР дейности и изпълнението им

П2 е насочена към развитие на туризма и създаване на конкурентен туристически продукт в община Девин. Този приоритет е последен по размер на индикативните средства (3 340 хил. лв.), но четвърти по реално привлечените (1 863 хил. лв.) и втори по степен на изпълнение (55,89%).

По П2 са планирани 13 дейности. Отчетени са 16 осъществени проекта (на предпоследно място). При сравнение на заложените дейности и тяхното изпълнение се отчита, че 4 дейности са изпълнени, а 9 не са. **Изпълнението на дейностите по приоритета е 31%. Той и заложените към него дейности са с ниска степен на ефективност.**

7.1.3. Сравнение между заложените в Приоритет III на ОПР дейности и изпълнението им

П3 е насочен към развитието на достъпа до образованието, осигуряването на висококачествени и разнообразни социални и здравни услуги и социално включване на етническите малцинства. Този приоритет е втора по размера на индикативните (12 524 хил. лв.) и трети по привлечените (3 923 хил. лв.) средства, с четвъртото най-добро изпълнение – 31,32%.

По П3 са планирани 38 дейности. Отчетени са 82 осъществени проекта (второ място по брой проекти). При сравнение на заложените дейности и тяхното изпълнение се отчита, че 11 дейности са изпълнени, а 27 не са. **Изпълнението на дейностите по приоритета е 29%. Той и заложените към него дейности са с ниска степен на ефективност.**

7.1.4. Сравнение между заложените в Приоритет IV на ОПР дейности и изпълнението им

П4 е насочен към изграждане и модернизиране на техническата и мрежите на екологичната инфраструктура, както и към интегрирано пространствено развитие на територията на Общината. Този приоритет е на първо място, както по размер на индикативните (34 440 хил. лв.), така и по размер на реализираните инвестиции (35 920 хил. лв.). Финансовата му реализация е най-добрата от останалите приоритети – 104,30%.

По П4 са планирани 22 дейности. Отчетени са 170 осъществени проекта (на първо място от всички приоритети). При сравнение на заложените дейности и тяхното изпълнение се отчита,

че 10 дейности са изпълнени, а 12 не са. **Изпълнението на дейностите по приоритета е 83,3%. Той и заложените към него дейности са с висока степен на ефективност.**

7.1.5. Сравнение между заложените в Приоритет V на ОПР дейности и изпълнението им

П5 е насочен към инвестиции в подобряване капацитета, качеството на Общинска администрация и предоставяните от нея услуги, развитие и сътрудничество със социално-икономическите партньори и повишаване на степента на публичност и информираност. Този приоритет е на четвърто място по размер на индикативните (3 858 хил. лв.), но последен по размер на реализираните инвестиции (875 хил. лв.) и финансова реализация – 22,67%.

По П5 са планирани 18 дейности. Отчетени са 22 осъществени проекта (на трето място от всички приоритети). При сравнение на заложените дейности и тяхното изпълнение се отчита, че 6 дейности са изпълнени, а 12 не са. **Изпълнението на дейностите по приоритета е 33,3%. Той и заложените към него дейности са с ниска степен на ефективност.**

7.2. ОЦЕНКА НА ЕФИКАСНОСТТА

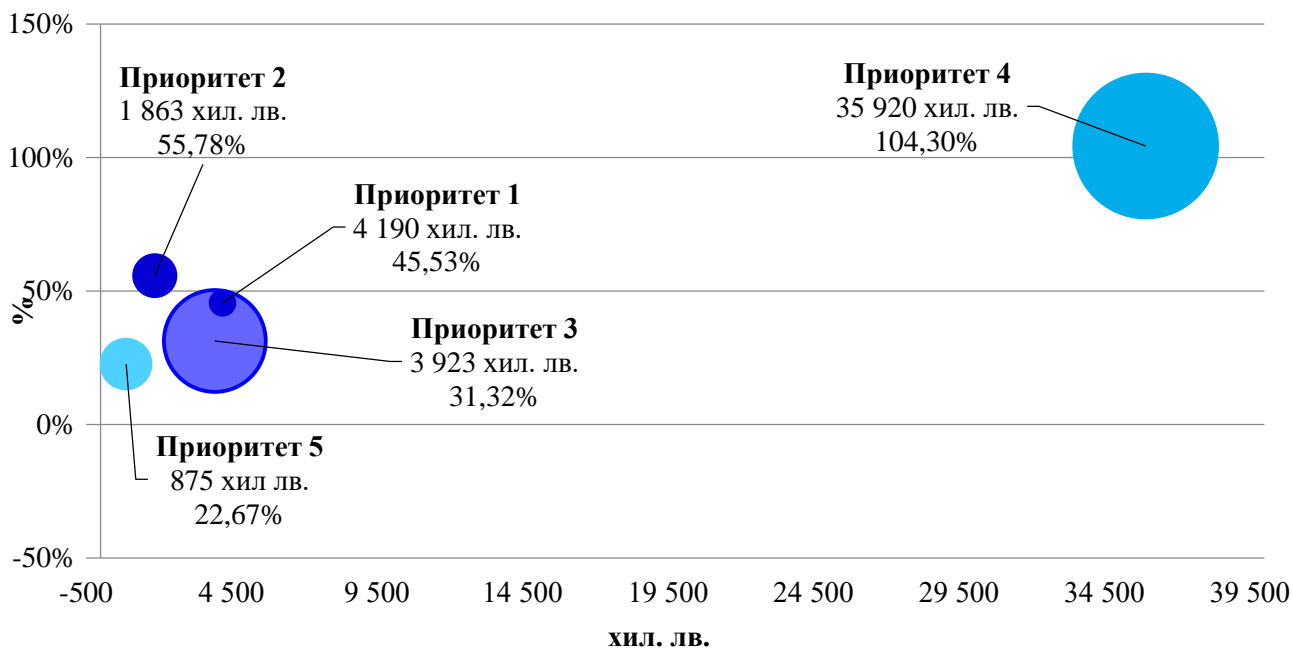
Оценката на ефикасността е изготвена, базирайки се на сравнението на двата показателя – използвани ресурси и постигнато изпълнение. Тя дава представа за финансовата ефективност на ОПР Девин 2014-2020 г. Важно е да се подчертае, че не винаги финансовата ефективност е еквивалентна на социалните ползи – новоразкрити работни места, въведени нови социални услуги, спестено време при административно обслужване, получаване на подкрепа и други.

Въпреки това, графиката дава отправна точка и по същество тя прави съпоставка между вложените ресурси в проекти, техния брой и в каква степен те са допринесли за изпълнението на съответния приоритет. В нея големината на кръга показва броя на реализираните проекти към всеки от приоритетите. Колкото по-голям е кръгът, толкова повече реализирани проекти има към нея. В същото време колко по-нагоре е по ординатната ос, толкова по-висок е процентът на финансово изпълнение. А колкото е по-надясно по абсцисата – толкова повече средства са изразходвани в абсолютна стойност.

Ефикасността е измерена без да бъдат взети под внимание средствата, получени от физическите и юридическите лица по т.нар. „плащания за единица площ“ за периода 2014-2020 г. Това е така, защото те изначално не са били изрично планирани в ОПР, доколкото те са по-скоро компенсаторни и не влияят в значителна степен за социално-икономическото развитие на общината, а и Общинската администрация няма как да влияе върху парични потоци по тях.

Измерването на ефикасността **не включва** още средствата, които са получени по различни мерки, свързани с преодоляване на Covid-19 в размер на 503 хил. лв. – тъй като тези разходи възникват при форсмажорни обстоятелства и няма как да бъдат планирани или отчетени към дадена приоритетна ос в ОПР.

Фигура 9. Сравнение между вложените ресурси в проекти, техният брой и приноса им към изпълнението на приоритетите на ОПР



Източник: Авторски колектив, ИУПП®

Графиката визуализира дисбаланса при изпълнението на ОПР на община Девин по приоритети. Следва да се подчертае, че този дисбаланс се дължи основно на предвидените и изразходваните средства по отделните приоритети. В този смисъл ниската ефикасност при някои приоритети, показана на графиката, може да се интерпретира и като лошо планиране на средствата при изготвяне на ОПР Девин 2014-2020 г.:

Приоритет I. Повишаване конкурентоспособността на местните икономически дейности за подобряване на жизнения стандарт, постигане на устойчивата заетост и високи доходи на населението е трета по размер на планираните средства (9 202 хил. лв.) и втора по стойността на осъществените проекти (4 190 хил. лв.). Броят на реализираните проекти е най-малък (6 броя). Финансовата реализация е трета сред останалите приоритети – 45,53%. Без съмнение, това един от значимите приоритети за ОПР Девин 2014-2020 г. и нейното непълно реализиране е фактор за неизпълнението на общата финансова рамка до степен отлично изпълнение. П1 включва реализацията на малко на брой, но важни за подобряване на капацитета, развитието и управлението на одобрените предприятия за безвъзмездно европейско финансиране.

Приоритет II. Ефективно използване на местния природен и културен потенциал за устойчиво развитие на туризма и постигане на продуктово разнообразие е с финансово изпълнение от 55,89%. Това се дължи на големи привлечени средства по два от реализираните проекти. При планирани средства от 3 340 хил. лв. (на последно място), стойността на осъществените проекти е 1 863 хил. лв. (четвърто място). Броят на реализираните проекти е малък (16 броя), но те са от съществено значение за разнообразието от туристически дейности влияещи върху развитието на туризма.

Приоритет III. Повишаване качеството на човешките ресурси и насърчаване на социалното включване, равнището на заетост и доходи в община Девин е четвърти по размер на привлечените инвестиции (3 923 хил. лв.) и втори по изпълнение (55,78%). Броят на реализираните проекти е равен на 82. Приоритетът е важен за развитието на социалните услуги

в общината и приобщаването на маргинализираните групи в образователната система и в пазара на труда.

Приоритет IV. Изграждане и модернизиране на инфраструктурата за интегрирано пространствено развитие и опазване на околната среда е на първо място по привлечени средства (35 920 хил. лв.) и по реализация (104,30%). Отново е първа по брой на проектите – 170. Реализирането на приоритета отлично е свързано с функционирането на ОБА, която е пряко отговорна за реализирането на всички общински политики, включително и изпълнението на ОПР Девин 2014-2020. Приоритетът е съществен за благосъстоянието на инфраструктурата в Общината.

Приоритет V. Постигане на ефективно и ефикасно местно самоуправление с широко гражданско участие е на последно място по привлечените средства (875 хил. лв.) и последна по реализация (22,67%). Трета е по брой на проектите – 22. Реализирането на приоритета е свързано с функционирането на ОБА, която е пряко отговорна за реализирането на всички общински политики, включително и изпълнението на ОПР Девин 2014-2020. Реализираните проекти са от съществено значение за подобряване на качеството на ОБА и предоставяните от нея услуги на заинтересованите лица.

Оценката на ефикасността при изразходване на средства може да се направи и чрез още една гледна точка – тази на **произхода на финансовите ресурси** за подпомагане на общинските приоритети за развитие. От тази гледна точка, **Община Девин е високоефективна при изразходването на собствен ресурс, тъй като за всеки похарчен 1 лв. от общинския ресурс е успяла да привлече 323,16 лв. от други източници!**

8. ИЗВОДИ (ОБОБЩЕНА ОЦЕНКА) И ПРЕПОРЪКИ ОТНОСНО ПРОВЕЖДАНЕТО НА ПОЛИТИКАТА ЗА РЕГИОНАЛНО И МЕСТНО РАЗВИТИЕ

8.1. ОБОБЩЕНА ОЦЕНКА НА ИЗПЪЛНЕНИЕТО НА ОПР ДЕВИН 2014-2020 ГОДИНА.

При изготвяне на обобщената оценка са взети всички изводи, направени в предходните точки, като е разработена скала на оценка, която отговаря на следните въпроси:

- Реализираните проекти съответстват ли на определената стратегическа цел на ОПР?
- Съответстват ли изразходваните ресурси на заложените приоритети?
- Съответстват ли изразходваните ресурси на постигнатите резултати?
- Постигнатите резултати дали се очаква да са устойчиви във времето?

Целенасочено, настоящето обобщение е извършено на ниво „приоритети“, защото в цялостната стратегическа рамка на ОПР те би следвало да са най-устойчиви.

Използваната скала е тристепенна:

	Приоритетната ос е изцяло осъществена
	Приоритетната ос е частично осъществена
	Приоритетната ос не е осъществена

Таблица 4. Обобщена оценка по приоритети

Приоритетна ос	Оценка на изпълнението	Коментар/препоръка
<p>Приоритет I. Повишаване конкурентоспособността на местните икономически дейности за подобряване на жизнения стандарт, постигане на устойчивата заетост и по-високи доходи на население</p>		<p>Приоритетът отговаря на стратегическата рамка. Реализирани са малко на брой проекти, които допринасят за ниска степен на ефективност, но за средно финансово изпълнение (45,53%).</p> <p>Реализираните проекти водят до значително подобрене в процеса и управлението на местните предприятия.</p> <p>Препоръчително е да се насърчи предприемачеството и подобряване на местни предприятия.</p>
<p>Приоритет II. Ефективно използване на местния природен и културен потенциал за устойчиво развитие на туризма и постигане на продуктово разнообразие</p>		<p>Община Девин цели да се превърне в туристическа дестинация с изграден, конкурентен на съседни общини туристически продукт. Именно за целите това да се осъществи, Общината е отделила туризма от останалата икономика в отделен приоритет, от гледна точка на акцентирание върху развитието му.</p> <p>Приоритетът реализира малко на брой проекти, с които постига слабо техническо изпълнение, което води до ниска ефективност, но със средно финансово изпълнение.</p>
<p>Приоритет III. Повишаване качеството на човешките ресурси и насърчаване на социалното включване, равнището на заетост и доходи в община Девин</p>		<p>Приоритетът е със слаба ефективност, тъй като не са привлечени достатъчно инвестиции от една страна, а от друга са заложени много дейности, които за 7 годишния период на действие на ОПР, голяма част от тях не са изпълнени.</p> <p>Изпълнението на приоритета се дължи почти изцяло на добрата реализация на специфична цел 3.2. „Осигуряване на висококачествени и разнообразни социални, здравни и образователни услуги“.</p> <p>Препоръчва се в бъдеще планираните дейности да бъдат по конкретни и по-малко на брой, за да могат да бъдат осъществими.</p>
<p>Приоритетна IV. Изграждане и модернизирание на инфраструктурата за интегрирано пространствено развитие и опазване на околната среда</p>		<p>Приоритетът е най-добре формулиран и структуриран от всички останали, с отлична финансова реализация (104,30%) и високо ниво на ефективност.</p> <p>Важен за цялостното функциониране на населението на общината и местния бизнес, както и за потенциални бъдещи инвестиции.</p>
<p>Приоритетна V. Постигане на ефективно и ефикасно местно самоуправление с широко гражданско участие</p>		<p>Приоритетът е с ниска степен на ефективност, поради слабото техническо изпълнение. С реализираните проекти към П5 се подобрява инфраструктурата, капацитета и ефективността на ОБА при предоставяните услуги към бизнеса и гражданите.</p>

Източник: Авторски колектив, ИУПП®

8.2. ИЗВОДИ ОТ ИЗПЪЛНЕНИЕТО НА ОПР ОТНОСНО ПРОВЕЖДАНЕТО НА ПОЛИТИКАТА НА РЕГИОНАЛНО И МЕСТНО РАЗВИТИЕ

Основните изводи, съдържащи се в ПО, имат за цел да характеризират провежданата местна политика по реализацията на ОПР. Очертават се слабите и положителните моменти от процеса на изпълнение на общинския план, които да бъдат ползвани както при реализацията на ПИРО 2021-2027 г., така и при евентуална негова актуализация.

Изводите, които са направени в резултат от извършената последваща оценка, могат да бъдат систематизирани по следния начин:

- ОПР на Девин е основният документ за управление и провеждане на интегрирана местна политика за устойчиво развитие на Общината;
- Разработеният ОПР има слабости като структура, съдържание и обосновааност на предложената стратегическа рамка. Това е видно от констатираните технически и методически грешки;
- Направена е препратка на заложената мисия за периода 2007-2013 г., но липсва дефинирана такава за периода на действие на ОПР 2014-2020 г.;
- Приоритетите отговарят на поставената цел и кореспондират с плановите документи на областно и регионално ниво;
- Част от планираните дейности се приравняват на проекти, но други по-скоро представят набор от проекти за тяхното осъществяване. Дейностите и проектите не винаги означават едно и също нещо;
- Не е наличен пълният брой КР, което пренебрегва стойността на привлечени инвестиции и оценката на ОПР. Липсва съществена информация за проектите/ инициативите през 2014 г. – каква е индикативната стойност, кога е започнал и кога завършва даден проект, какво е финансовото разпределение по години и по източници;
- **Системата от индикатори няма периодично отчитане** – допуснати са години, в които не е отчитано изпълнението на индикаторите, както и такива, в които цялостното отчитането на индикатори е непълно. Това затруднява отчитането и оценката на повечето заложен индикатори;
- **Значителното увеличение на дела на общинските средства при реализирането на ОПР показва ангажираността и възможностите на Общината за реализирането на плана.**

Финансовата реализация е на високо ниво, докато цялостната техническа реализация е на добро ниво (40%), като има 5 неизпълнени мерки. Отчетени са постигнати ниски и високи нива на ефективност и ефикасност.

- **Има нужда от подобрене на процесите по планиране и наблюдение на плана** – изготвяне на ГД с отчитане на заложените индикатори с натрупване и използването им като ефективен инструмент за оценка и корекции в провежданите политики, за да се реализират поставените цели.
- **Ефектите от прилагането на плана са видими и позитивни** – икономиката на община Девин се развива в много добра посока особено през последните години; подобряват се образованието и здравеопазването и услугите към тях, създават се нови социалните

услуги; обновява и изгражда се техническата и екологичната инфраструктура; ОБА функционира на добро ниво за община с характеристиките на Девин.

8.2.1. Сравнение с изводите и препоръките на ПО на Регионалния план за развитие (РПР) на Южен централен район (ЮЦР) от ниво 2

С промени в ЗРР в сила от 13.03.2020 г. е отменено изготвянето на ПО на Областната стратегия за развитие на област Смолян за периода 2014-2020 г., но такава е изготвена на Регионалния план за развитие на ЮЦР за периода 2014-2020 г.

Наличието на ПО на РПР на ЮЦР прави възможно настоящият доклад да бъде сравнен с подобен от по-високо йерархично ниво, т.е. да се сравни провеждането на политиките на регионално и местно развитие. Все пак, липсата на ПО на ниво област като междинно ниво, не дава възможност за пряко сравняване между отделните нива, тъй като ОПР и РПР на ЮЦР не са непосредствено разположени в йерархичната структура.

Може да се направи сравнение в заключенията на ПО на РПР на ЮЦР и ПО на ОПР Девин относно напредъка по социално-икономическите показатели. Трябва да се отчете и сериозната диспропорция в района за планиране, в който се включва и град Пловдив:

- **Социалното и икономическото развитие на ЮЦР и на община Девин се характеризират с положителна промяна на ключови макроикономически индикатори, а безработицата е устойчиво намаляла. Запазва се тенденцията на намаляване на населението;**
- **Продължава да не се наблюдава съществен напредък в преодоляването на вътрешнорегионалните различия в ЮЦР, като област Смолян, която е пример за това, как областта продължава да не отговаря на изискванията на Регламент (ЕО) № 1059/2003 г., според който населението в административните единици от ниво 3, следва да бъде най-малко 150 000 души. Различията по отношение на брутния вътрешен продукт на глава от населението леко се увеличават. Община Девин е пример за периферна, с относително малко население община, с малка икономика, която се бори за развитието, но ѝ е трудно да навакса изоставането от други, по-развити и облагодетелствани части на района.**

Тези сходства показват зависимостта на община Девин от процесите на по-горно ниво. Със своята големина и икономика, Общината не е основен фактор на областно ниво, а още по-малко на регионално. Това я поставя в неизгодна позиция на подчинение и зависимост от процеси от по-високо равнище. Въпреки това, общината има своите потенциали, показва по-благоприятни стойности на част от демографските показатели, спрямо останалите нива на планиране и реализира много добър икономически напредък.

При осъществяването на местните политики за развитие са необходими проява на ясно осъзнаване и приоритизиране на силните страни и потенциалите, решителност и последователност на действията, гъвкавост спрямо променящите се условия и проява на иновативност.

8.3. ИЗВОДИ ЗА ИЗПЪЛНЕНИЕТО НА ОПР ПО ПРИЕТИТЕ КРИТЕРИИ ЗА ОЦЕНКА.

В долната таблица са систематизирани изводите, направени в ПО по критериите за оценка. Те могат да послужат на Общината за насока при бъдещи разработки на различни стратегически документи, свързани с провеждането на местна политика.

Таблица 5. Изводи за изпълнението на ОПР, според приетите критерии за оценка

Обоснованост	Ефективност	Ефикасност	Устойчивост	Прозрачност
<p>ОПР Девин страда от някои недостатъци при планирането.</p> <p>Налице е приемственост и обвързаност с планови и стратегически документи от предишни периоди и от други териториални равнища.</p> <p>Липсва ясно дефинирана Мисия за периода 2014- 2020 г.</p> <p>Липса на ежегодно отчитане на индикаторите.</p>	<p>Финансова реализация от 74,6%. Един от петте приоритета е преизпълнен.</p> <p>Привлечен значителен финансов ресурс – 47,2 млн. лв.</p> <p>Изпълнени множество и съществени проекти, важни за развитието на община Девин.</p> <p>Пряко влияние на различни сфери от живота в общината – икономика, социални дейности, околна среда и инфраструктура, административен капацитет.</p>	<p>Изразходването на ресурсите, при изпълнението на проектите в периода 2014-2020 г., е ефикасно, доколкото се провеждат съответните процедури по Закона за обществените поръчки, които позволяват получаването на най-добро съотношение цена/качество.</p> <p>Сравнението между заложените финансови средства и очакваните резултати с постигнатото към края на 2020 г., показва, че ефикасността на ОПР по приоритети е на ниско и на високо ниво.</p>	<p>Голяма част от реализираните проекти имат дълготраен резултат, което неминуемо ще има устойчив ефект върху цялостното развитие на общината. От тях най-забележими примери са проектите за инфраструктурно развитие. Инвестициите и положителното развитие на икономиката, социалните дейности и качествено административно обслужване са двигател на общото развитие.</p> <p>Реализацията на част от проектите продължава и след 31.12.2020 г., когато изтича периодът на действие на ОПР Девин 2014-2020 г.</p>	<p>ОПР е леснодостъпен на интернет страницата на Общината.</p> <p>Нарушен е процесът по наблюдение и оценка на ОПР с липсата на ПрО.</p> <p>По-значимите проекти, финансирани със средствата на ЕСИФ, имат бюджет за публичност, който се разходва за запознаване на обществеността с очакваните резултати.</p>

Източник: Авторски колектив, ИУПП®

9. ПРИЛОЖЕНИЯ

- **Приложение 1:** Списък с реализирани проекти и дейности на ОПР Девин 2014-2020 г.
- **Приложение 2:** Обобщена таблица за финансовото изпълнение на ОПР Девин 2014-2020 г.
- **Приложение 3:** Обобщена система от индикатори за наблюдение и оценка на ОПР Девин 2014-2020 г.

Приложение 1: Списък с реализирани проекти и дейности на ОПР Девин 2014-2020 г.

№	Проект/инициатива	Стойност (лв.)	Разпределение на финансовите средства					Период на реализация										
			Общински бюджет	Фондове на ЕС	Централен бюджет	Частни инвестиции	Други източници	<2014	2014	2015	2016	2017	2018	2019	2020	2020<		
Приоритет 1. Повишаване конкурентоспособността на местните икономически дейности за подобряване на жизнения стандарт, постигане на устойчивата заетост и по-високи доходи на населението		4 190 214,86	0,00	2 902 628,26	0,00	1 287 586,60	0,00											
1	Проект „Извършване на консултантски услуги, проектиране, ремонт, реставрация на старинни мебели и претапициране на корпусна и мека мебел“	16 224,00		16 224,00														
2	Проект „Подобряване на производствения процес и повишаване на капацитета за бутилиране на изворна (тиха) и естествено газирана минерална вода „Михалково““	1 665 652,80		999 390,00		666 262,80												
3	Проект „Развитие на управленския капацитет на „Възход манифакчъринг“ ЕООД“	284 369,30		198 869,30		85 500,00												
4	Проект „Разширяване, модернизация и повишаване на енергийната ефективност на съществуващо рибовъдно стопанство и подобряване на условията на труд на работещите в него“	821 103,06		409 779,26		411 323,80												
5	Проект „Съвременен управленски подход в Михалково АД“	414 587,70		290 087,70		124 500,00												
6	Проект „Технологично обновление за разширяване на дейността на ТПК Михалково“	988 278,00		988 278,00														
Приоритет 2. Ефективно използване на местния природен и културен потенциал за устойчиво развитие на туризма и постигане на продуктово разнообразие		1 862 921,60	5 747,00	1 160 449,60	46 625,00	0,00	650 100,00											
1	„Основен ремонт и реконструкция на общински градски басейн“ гр. Девин-Упражняване на строителен надзор, СМР-Решение №13/18.12.2019 г. на ОБС	372 427,00				1 494,00												
2	„Моето любимо място сред природата“- дървена беседка	1 115,00				0,00												
3-4	Изграждане на „Алеи на туриста“ – етапи I и II - 2 инициативи	755 163,00		755 163,00		0,00												
5	Доизграждане на част от административна сграда в кв.68,УПИ I по ПУП на гр. Девин	45 131,00				45 131,00												
6	Популяризиране възможностите за туризъм	47 712,00		47 712,00		0,00												
7-10	Придобиване на друго оборудване, машини и съоръжения, стопански инвентар и турникет за общински градски басейн - 4 инициативи	104 377,00		87 940,00		0,00												
11	Придобиване на сграда на общински градски басейн-Решение №167/22.12.2020 г. на ОБС	260 123,00				0,00												

№	Проект/инициатива	Стойност (лв.)	Разпределение на финансовите средства					Период на реализация										
			Общински бюджет	Фондове на ЕС	Централен бюджет	Частни инвестиции	Други източници	<2014	2014	2015	2016	2017	2018	2019	2020	2020<		
12	Проект „Изграждане на експозиционен рибарски център в гр. Девин и разработване на мобилно информационно приложение за предоставяне на информация в полза на рибарските общности и насърчаване на риболовния туризъм в рибарската територия“	84 070,60		84 070,60														
13	Телескоп- „Моето любимо място сред природата“	1 492,00			0,00		1 492,00											
14	Тракторна косачка и пръскачки-Решение №23/28.02.2019г. на ОБС	5 747,00	5 747,00		0,00													
15	Туристическа пътека „Вековни дървета“ в местността „Храстево“	116 796,00		116 796,00	0,00													
16	Туристически атракции „Старинни мостове над река Триградска и местността Гашна“	68 768,00		68 768,00	0,00													
Приоритет 3. Повишаване качеството на човешките ресурси и насърчаване на социалното включване, равнището на заетост и доходи в община Девин		3 922 568,34	166 087,00	2 983 949,34	763 919,00	0,00	8 613,00											
1	Проект „Подкрепа на уязвими групи и членове на техните семейства в община Девин“ - изграждане на УЕБ Базирана платформа „Виртуален социален асистент“	108 240,00	0,00	108 240,00	0,00		0,00											
2	Доставка и монтаж на PVC дограма в НЧ „Надежда – 1950“ с. Беден - Решение на Общински съвет №170/29.12.17г.	1 739,00			1 739,00													
3	Доставка и монтаж на PVC дограма в сградата на ДГ „Катя Ванчева“, с. Грохотно	8 971,00			8 971,00													
4	Доставка и монтаж на PVC дограма в сградата на ДГ „Радост“ с. Гьоврен	9 967,00			9 967,00													
5	Доставка и монтаж на PVC дограма в сградата на СУ „Христо Ботев“ гр. Девин - Заповед № РД-07-558/21.02.2017 г., Заповед № РД-07-72/29.09.2017 г.	3 960,00	3 960,00		0,00													
6	Доставка и монтаж на комбинирано детско съоръжение за детска площадка - кв. Настан, гр. Девин	6 654,00			0,00		6 654,00											
7	Доставка и монтаж на нови седалки в НЧ „Съединение – 2006“ с. Осиково	14 994,00			14 994,00													
8-9	Доставка и монтаж на нови седалки и механизми за сцената на НЧ „Възраждане – 1949“ гр. Девин, кв. Настан - 2 инициативи	23 800,00	8 800,00		15 000,00													
10	Доставка и полагане на изкуствена тревна настилка на спортна площадка кв. „Врътлек“ гр. Девин-Решение №93/23.06.2020 на ОБС	60 253,00			60 253,00													

Приложение 1: Списък с реализирани проекти и дейности на ОПР Девин 2014-2020 г.

№	Проект/инициатива	Стойност (лв.)	Разпределение на финансовите средства					Период на реализация									
			Общински бюджет	Фондове на ЕС	Централен бюджет	Частни инвестиции	Други източници	<2014	2014	2015	2016	2017	2018	2019	2020	2020<	
11	Доставка на 2 броя устройства за изкачване на стълби за инвалидни колички за хора в неравностойно положение в ДГ „Здравец“ и ДГ „Изворче“ гр. Девин	11 000,00			11 000,00												
12	Доставка на МПС за изпълнение на дейностите по проект „Патронажна грижа за възрастни хора и лица с увреждания в община Девин и община Доспат“	32 000,00		32 000,00	0,00												
13-18	Доставка на сървър и компютърна техника, изграждане на пожароизвестителна система, придобиване на дълготрайни материални активи - видеогастроксеп, фиброгастроксеп за възрастни и ЕКГ за МБАЛ Девин - 6 инициативи	36 105,00	18 957,00	0,00	15 189,00	0,00	1 959,00										
19-23	Закупуване на мобилен телефон, оборудване за видеонаблюдение, придобиване на копютри, хардуер и програмен продукт, както и закупуване на проектор (по проект „Еразъм+“ 2018-1-PL01-KA229-051235_4) за ОУ „Гео Милев“, с. Грохотно - 5 инициативи	6 309,00	3 749,00	1 120,00	1 440,00												
24	Многофункционална спортна площадка УПИ II - Училище, кв.12, с. Гьоврен, община Девин	154 685,00			154 685,00												
25	Мобилен телефон за изкачване на стълби за инвалидни колички	9 960,00		9 960,00	0,00												
26-27	ОР на помещения в ДГ „Здравец“ гр. Девин - 2 инициативи	32 137,00			32 137,00												
28	ОР на сградата на Професионална гимназия по електротехника „А. С. Попов“ гр.Девин-Заповед 305/20.12.2018	57 000,00	57 000,00		0,00												
29-31	Основен ремонт и изграждане на отоплителна инсталация в ОУ“христо Ботев“ с.Лясково - 3 инициативи	25 258,00	5 261,00		19 997,00												
32	Основен ремонт на водопроводна инсталация в ДГ „Здравец“, гр. Девин - Решение на Общински съвет №170/29.12.17г.	8 992,00			8 992,00												
33-34	Основен ремонт на ДГ „Изворче“ и доставка и монтаж на PVC дограма, филиал кв. Настан - 2 инициативи	34 520,00			34 520,00												
35	Основен ремонт на ДГ „Изворче“, ДГ „Здравец“ и Дом на културата - ППР	63 201,00			63 201,00												
36	Основен ремонт на НЧ „Възраждане - 1949“ гр.Девин, кв.Настан	30 000,00			30 000,00												
37	Основен ремонт на сградата на НЧ „Съединение 2006“ с. Осиково	27 823,00			27 823,00												
38-43	Основен ремонт на сградата на ОУ „Пейо Яворов“,	72 748,00		19 074,00	53 674,00												

Приложение 1: Списък с реализирани проекти и дейности на ОПР Девин 2014-2020 г.

№	Проект/инициатива	Стойност (лв.)	Разпределение на финансовите средства					Период на реализация									
			Общински бюджет	Фондове на ЕС	Централен бюджет	Частни инвестиции	Други източници	<2014	2014	2015	2016	2017	2018	2019	2020	2020<	
44	с. Гьоврен, доставка и подмяна на част от PVC дограмата е сградата, придобиване на компютри и програмен продукт, закупуване на стойка за волейбол - 6 инициативи	54 099,00	4 100,00		49 999,00												
45	Основен ремонт на сградата на Професионална гимназия по електротехника „А.С.Попов“	694 118,00		694 118,00	0,00												
46-51	Повишаване на енергийната ефективност в сгради от общинската образователна инфраструктура – ДГ „Здравец“ и ДГ „Изворче“ – гр. Девин	12 796,00	10 418,00		2 378,00												
52	Придобиване компютри и хардуер, офис комплект Епона Бос, доставка на компютри, както и климатик за МКБППМН	89 870,00	9 599,00		80 271,00												
53	Решение на Общински съвет №164/28.10.2016 г. - 6 инициативи	3 136,00	3 136,00		0,00												
54	Придобиване на компютри и интерактивни дъски в СУ „Хр. Ботев“ гр. Девин, ОУ „Гео Милев“, с. Грохотно, ОУ „Пею Яворов“ с. Гьоврен и ОУ „Иван Вазов“, с. Триград - Заповед №510/28.02.2020, Заповед №303/27.03.2020, Заповед №07-39/30.09.2020; Заповед №РД-40/21.12.2020	8 800,00	8 800,00		0,00												
55	Придобиване на компютри и хардуер - ОУ с. Селча	776,00	776,00		0,00												
56	Придобиване на компютри и хардуер за СУ „Христо Ботев“ гр. Девин - Заповед № РД-07-422/22.12.2017 г.	739,00	739,00		0,00												
57	Придобиване на компютри и хардуер за функция „Образование“ -Решение на Общински съвет №170/29.12.17г.	1 460,00			1 460,00												
58	Придобиване на компютър за Образование	4 653,00			4 653,00												
59	Придобиване на програмен продукт за ПГЕ „А.С.Попов“ гр. Девин - ФО - 70/15.12.2017 г.	897,00	897,00		0,00												
60	Придобиване на софтуер за интерактивни дъски в ОУ „Гео Милев“ с. Грохотно и ОУ „Пею Яворов“, с. Гьоврен- Заповед №РД 07-0080/22.01.2020 и Заповед №РД 3063-303/27.03.2020	90 307,34		90 307,34													
61	Придобиване на цифрово записващо устройство DVR за видео наблюдение – СУ „Христо Ботев“ гр. Девин - Заповед № РД-07-772/30.03.2017 г.	142 114,00		142 114,00													
62	Проект „Изграждане на многофункционална спортна площадка на открито в град Девин, община Девин“	175 899,68		175 899,68													
63	Проект „Насърчаване на добрите и безопасни условия на труд във „Възход манифакчъринг“ ЕООД“	234 624,78		234 624,78													

Приложение 1: Списък с реализирани проекти и дейности на ОПР Девин 2014-2020 г.

№	Проект/инициатива	Стойност (лв.)	Разпределение на финансовите средства					Период на реализация									
			Общински бюджет	Фондове на ЕС	Централен бюджет	Частни инвестиции	Други източници	<2014	2014	2015	2016	2017	2018	2019	2020	2020<	
64	Проект „Нов шанс за млади хора за заетост в МВМ груп ООД“	61 579,00		61 579,00													
65-66	Проект „Общностен център за деца и семейства в риск – гр. Девин“	255 678,47		255 678,47													
67	Проект „Осигуряване на достоен живот на лица, зависими от грижа в община Девин“	136 267,36		136 267,36													
68	Проект „Осигуряване на топъл обяд в община Девин“ - 2 дейности	62 971,58		62 971,58													
69	Проект „Патронажна грижа за възрастни хора и лица с увреждания в община Девин и община Доспат“ (Компонент 3)	389 406,86		389 406,86													
70	Проект „Патронажна грижа за възрастни хора и лица с увреждания в община Девин и община Доспат“ (Компонент 4)	478 293,27		478 293,27													
71	Проект „Подкрепа на уязвими групи и членовете на техните семейства в община Девин“	92 295,00		92 295,00													
72-76	Проект „Предоставяне на интегрирани социални и здравни услуги на лица, зависими от грижа в община Девин“	12 157,00	12 157,00		0,00												
77	Проект „Създаване на нови работни места и на условия за професионална реализация на безработни младежи до 29 години в „Скорпио Ойл“ ООД“	7 893,00			7 893,00												
78-81	Реконструкция и преустройство на кухня с котелно за разширение на ЦОП“ - СН - 1451, доставка и монтаж на 2 бр. климатици, компютри и хардуер, - 1451 лв., гр. Девин - 5 инициативи	58 421,00	17 738,00		40 683,00												
82	Ремонт и рехабилитация на ДГ „Здравец“ гр. Девин	13 000,00			13 000,00												
Приоритет 4: Изграждане и модернизиране на инфраструктурата за интегрирано пространствено развитие и опазване на околната среда		35 920 069,88	865 085,00	19 542 616,88	13 159 830,00	244 994,00	2 107 544,00										
1	„Изграждане и рехабилитация на външна и вътрешна водоснабдителна система и съоръжения на три села в Община Девин“ - технически проект-Решение №78/26. 06. 2019 г. на ОБС	980,00			0,00		980,00										
2	„Градска пречиствателна станция за отпадни битово-фекални води“ по ПУП на Хидровъзел Цанков камък, гр. Девин-Изготвяне на Доклад на съответствие-Решение №78/26. 06. 2019 г. на ОБС	7 800,00			0,00		7 800,00										

Приложение 1: Списък с реализирани проекти и дейности на ОПР Девин 2014-2020 г.

№	Проект/инициатива	Стойност (лв.)	Разпределение на финансовите средства					Период на реализация										
			Общински бюджет	Фондове на ЕС	Централен бюджет	Частни инвестиции	Други източници	<2014	2014	2015	2016	2017	2018	2019	2020	2020<		
3	„Изграждане на стена укрепваща ул. „Васил Левски“ през о. т. 1629, о. т. 1374, от о. т. 98, кв. 59 и частично укрепване на градски парк в УПИ II, кв. 155 по ПУП на гр. Девин	287 488,00			287 488,00													
4	„Подобряване на жизнената среда на сгради на територията на град Девин - въвеждане на енергоефективни мерки на сградата на Районно управление“ - Девин	438 041,00		438 041,00	0,00													
5	„Подобряване на жизнената среда на сгради на територията на град Девин - въвеждане на енергоефективни мерки на сградата Районна служба „Пожарна безопасност и защита на населението“	388 515,00		388 515,00	0,00													
6	„Реконструкция на улична мрежа в град Девин“ по дог. №BG06RDNP001-7. 001-0122-C01/14. 05. 2019	485 324,00		485 324,00	0,00													
7	„Рехабилитация на водопроводна и канализационна мрежа в с. Гьоврен“ - Изготвяне на Доклад на съответствие-Решение №78/26. 06. 2019 г. на ОБС	3 600,00			0,00		3 600,00											
8-9	„Въвеждане на енергоефективни мерки на жилищните сгради на територията на град Девин“ - 2 проекта	3 116 310,00		3 116 310,00	0,00													
10	„Повишаване на енергийната ефективност в общинска административна сграда – гр. Девин, община Девин”	600,00		600,00	0,00													
11-12	Възстановяване на ПС между о. т. 156 и о. т. 161, кв. 18 и зад училище „Христо Ботев“ кв. 11 по ПУП на с. Лясково - 2 инициативи	310 202,00			310 202,00													
13	Доставка и монтаж на PVC дограма в кметство, с. Стоманево - Решение на Общински съвет №170/29. 12. 17г.	3 982,00			3 982,00													
14	Доставка и монтаж на PVC дограма в сградата на кметство, с. Беден - Решение на Общински съвет №170/29. 12. 17г.	3 981,00			3 981,00													
15	Доставка и монтаж на климатици в Дом на културата, гр. Девин-Решение №13/18. 12. 2019 г. на ОБС	4 999,00			4 999,00													
16	Доставка и монтаж на осветителни тела кв. „Въртлек“ гр. Девин-Решение на Общински съвет №70/30. 05. 2018г.	14 793,00			14 793,00													
17	Доставка и монтаж на отоплителна инсталация в сградата на Общежитие в гр. Девин, ул. Явор“ №1	10 944,00			10 944,00													
18-19	Доставка и монтаж на спирки гр. Девин - 2 инициативи	11 960,00			11 960,00													
20	Доставка и монтаж на цистерна за топла минерална вода - Решение на Общински съвет №170/29. 12. 17г.	21 925,00			21 925,00													

Приложение 1: Списък с реализирани проекти и дейности на ОПР Девин 2014-2020 г.

№	Проект/инициатива	Стойност (лв.)	Разпределение на финансовите средства					Период на реализация									
			Общински бюджет	Фондове на ЕС	Централен бюджет	Частни инвестиции	Други източници	<2014	2014	2015	2016	2017	2018	2019	2020	2020<	
21	Доставка и направа на тротоари на ул. „Бузлуджа“, гр. Девин	1 994,00			1 994,00												
22	Доставка на изкуствени ограничители на скоростта	9 990,00			9 990,00												
23	Дофинансиране- изграждането на „Местен път Девин-Фотиново, участък местност Лисичево – разклон Нова махала-от км 0+000 до км 8+429	129 931,00	129 931,00		0,00												
24	Заедно да почистим и облагородим нашия квартал Въртлек, гр. Девин-Договор №13264/01. 06. 2020 г.	5 284,00			0,00												
25-26	Закупуване на машини и съоръжения за извършване на дейности по сметосъбиране, сметоизвозване и почистване на територии за обществено ползване -помпа, дробилка, преса за балиране, транспортни средства - Решение на Общински съвет №164/28. 10. 2016 г. - 2 инициативи	498 840,00			0,00												
27	Извършени СМР на водопровод с. Стоманево, Община Девин - договор №11845 от 27. 07. 2017 г. с ПУДООС	157 247,00			0,00												
28	Извършени строително монтажни работи на водопровод с. Стоманево, Община Девин	628 986,00			0,00												
29	Изготвяне на проект за „Урбанистична концепция за развитие на общ. Девин“ Решение на Общински съвет №164/28. 10. 2016 г.	28 680,00	28 680,00		0,00												
30	Изграждане на вътрешна водопроводна мрежа и второстепенни водопроводни клонове с. Лясково, общ. Девин - СН, СМР-Договор №11294/13. 12. 2016 г. и Договор №11325/14. 03. 2017г. с ПУДООС	487 167,00			3 420,00												
31	Изграждане на гробищен парк в селата- с. Гьоврен	3 960,00			3 960,00												
32	Изграждане на гробищен парк в селата- с. Михалково	2 990,00			2 990,00												
33	Изграждане на гробищен парк гр. Девин, Лясково	48 576,00			48 576,00												
34	Изграждане на детски площадки в гр. Девин и селата	17 338,00	17 338,00		0,00												
35	Изграждане на защитна подпорна за улица с о. т 135 и о. т 188, кв. 18 по ПУП на с. Селча- ППР	6 756,00	6 756,00		0,00												
36	Изграждане на защитна подпорна стена по десния бряг на река Триградска, в участъка след съществуващия мост кв. 27- ППР	5 016,00	5 016,00		0,00												
37	Изграждане на канализация и водопровод с. Гьоврен	218 600,00	215 419,00		3 181,00												
38	Изграждане на нов гробищен парк гр. Девин	53 049,00			53 049,00												
39-40	Изграждане на нов гробищен парк и довеждаща улица до него в гр. Девин-по ПМС №165/2018г. - 2 проекта	1 007 162,00			1 003 562,00												
41	Изграждане на отводнителни ивични шахти в община Девин-Решение №13/18. 12. 2019 г. на ОБС	21 969,00			21 969,00												

Приложение 1: Списък с реализирани проекти и дейности на ОПР Девин 2014-2020 г.

№	Проект/инициатива	Стойност (лв.)	Разпределение на финансовите средства					Период на реализация									
			Общински бюджет	Фондове на ЕС	Централен бюджет	Частни инвестиции	Други източници	<2014	2014	2015	2016	2017	2018	2019	2020	2020<	
42	Изграждане на подпорна стена за укрепване на ул. „Мурсалица“ между о. т. 1142 и о. т. 1164, по ЗРП на кв. Настан, гр. Девин- ПМС 96/2019	147 600,00			147 600,00												
43	Изграждане на подпорна стена и водосток за укрепване на пътя Тешел-Триград- Кестен, разклон за с. Жребово, при км 6+065-по ПМС 125/2018г.	295 613,00			295 613,00												
44	Изграждане на подпорна стена на път IV-86842 при км. 11+100 за с. Осиково	169 298,00			169 298,00												
45	Изграждане на подпорна стена по улична регулация на УПИ X-26, кв. 1, с. Стоманево-Решение №93/23. 06. 2020 на ОБС; Решение №179/22. 12. 2020 г. на ОБС	21 641,00			21 641,00												
46	Изграждане на подпорна стена срещу ОТ 156 между УПИ XII и УПИ VIII кв. 20 на с. Кестен-Решение №179/22. 12. 2020 г. на ОБС	32 726,00			32 726,00												
47	Изграждане на подпорна стена, укрепваща път SML 1050/Тешел-Триград/	39 135,00	39 135,00		0,00												
48	Изграждане на пожароизвестителна система – Решение на Общински съвет №164/28. 10. 2016 г.	14 769,00			14 769,00												
49	Изграждане на ПС на ул. „Кокиче“ между кв. 49 и кв. 53, кв. Саята, гр. Девин- Решение №78/26. 06. 2019 г. на ОБС	1 500,00			0,00			1 500,00									
50	Изграждане на система за видеонаблюдение в с. Беден	4 800,00			4 800,00												
51	Изграждане на система за видеонаблюдение и контрол на КПП, разположено на входа на гр. Девин, републикански път III-866, о. т. 781 -Решение №93/23. 06. 2020 г. на ОБС	9 900,00	9 900,00		0,00												
52	Изграждане на система за видеонаблюдение и система контрол на достъпа в сградата на община Девин	7 308,00	7 308,00		0,00												
53	Изграждане на система за видеонаблюдение на Беденски бани – Решение №93/23. 06. 2020 на ОБС	2 652,00			2 652,00												
54	Изграждане на стена, укрепваща ул. „Васил Левски“ през о. т. 1629, о. т 1374, о. т 98, кв. 59 и частично укрепване на градски парк в УПИ II, кв. 155 по ПУП на гр. Девин	688 716,00			688 716,00												
55	Изграждане на тротоари в с. Триград- Решение №138/16. 08. 2018г. На ОБС	25 998,00	5 998,00		20 000,00												
56	Изграждане на тротоари по улици в населените места с. Михалково – Решение на Общински съвет №164/28. 10. 2016 г.	11 447,00			11 447,00												
57-58	Изграждане на тротоари по улици в с. Селча - 2 инициативи	18 969,00			18 969,00												

Приложение 1: Списък с реализирани проекти и дейности на ОПР Девин 2014-2020 г.

№	Проект/инициатива	Стойност (лв.)	Разпределение на финансовите средства					Период на реализация										
			Общински бюджет	Фондове на ЕС	Централен бюджет	Частни инвестиции	Други източници	<2014	2014	2015	2016	2017	2018	2019	2020	2020<		
59-60	Изграждане, реконструкция и доизграждане на ПС о. т 6 до о. т 24 по и о. т 136 и о. т 166 по ПУП в кв. 26 с. Триград - 2 инициативи	227 750,00			227 750,00													
61	Изработване на общ устройствен план на община Девин	120 960,00	57 780,00		63 180,00													
62	Изработване на технически проекти за: Реконструкция на ул. „Гимназиална“ в участъка от о. т. 1242, през о. т. 148, о. т. 45 до о. т. 41, гр. Девин; Ремонт и реконструкция на ул. „Руен“ от о. т. 1935 до о. т. 1941; Ремонт и реконструкция ул. „Гимназиална“ от о. т. 136 до о. т. 125 „а“; Ремонт и реконструкция на ул. „Ястребино“ от о. т 1532 до края на застояването; Ремонт и реконструкция на ул. „Армейска“- Решение на Общински съвет №70/30. 05. 2018г. и Решение №101/29. 06. 2018г.	9 600,00			9 600,00													
63-64	Изработване на ТП „Изграждане, реконструкция и рехабилитация на външна и вътрешна водоснабдителна система и съоръжения в кв. Настан, гр. Девин“-Решение №177 от 28. 11. 2018 г. на ОБС - 2 инициативи	27 288,00	1 500,00		0,00			25 788,00										
65	Изработване на цифров модел на плановете на селата	4 980,00			4 980,00													
66	Изработване на цифров модел на плановете на селата Брезе, Грохотно и Селча	15 000,00			15 000,00													
67	Изработване на цялостен проект за изграждане и рехабилитация на В и К в гр. Девин и селата	41 771,00			41 771,00													
68	Комплексен воден проект на гр. Девин- Решение №78/26. 06. 2019г. На ОБС	10 990,00			0,00			10 990,00										
69	Направа на тоалетна и чешма в гробищен парк с. Осиково	4 998,00			4 998,00													
70	Обновяване на градски парк „Острова“ и изграждане на места за наблюдение и риболов на река Девинска	415 964,00		415 964,00	0,00													
71	Обратно засипване и заскаляване на ПС на ул. Гордъо Войвода“ гр. Девин в кв. 138	17 951,00	17 951,00		0,00													
72-74	Основен ремонт на сградата на кметство Осиково - 3 инициативи	39 392,00			39 392,00													
75	Основен ремонт и реконструкция на улица в с. Лясково, община Девин-по ПМС №165/2018г.	250 000,00			250 000,00													
76	Основен ремонт на гробищен парк с. Лясково, община Девин	11 496,00	6 500,00		4 996,00													
77	Основен ремонт на ел. инсталацията в сградата на Общинска администрация, гр. Девин	2 489,00			2 489,00													
78	Основен ремонт на канализация с. Беден	17 945,00			17 945,00													

Приложение 1: Списък с реализирани проекти и дейности на ОПР Девин 2014-2020 г.

№	Проект/инициатива	Стойност (лв.)	Разпределение на финансовите средства					Период на реализация									
			Общински бюджет	Фондове на ЕС	Централен бюджет	Частни инвестиции	Други източници	<2014	2014	2015	2016	2017	2018	2019	2020	2020<	
79	Основен ремонт на Канализация с. Грохотно – Решение на Общински съвет №164/28. 10. 2016 г.	4 951,00			4 951,00												
80	Основен ремонт на компрометирана подпорна стена в регулацията на кв. 124, м/у о. т. 872 и о. т. 873, гр. Девин, кв. Настан-Решение №93/23. 06. 2020 на ОБС; Решение №179/22. 12. 2020 г. на ОБС	78 459,00			78 459,00												
81	Основен ремонт на обществена тоалетна с. Лясково	10 000,00			10 000,00												
82	Основен ремонт на обществена тоалетна с. Осиково	9 817,00			9 817,00												
83-84	Основен ремонт на покрива на сградата и на самата сграда на кметство с. Жребово - 2 инициативи	30 277,00			30 277,00												
85	Основен ремонт на път Осиково-Кричим	18 000,00			18 000,00												
86	Основен ремонт на път IV-19776 път Тешел -Триград-Кестен	588 837,00			588 837,00												
87	Основен ремонт на път SML III - 866 Михалково-Кричим-Осиково	14 997,00			14 997,00												
88	Основен ремонт на сградата на кметство Кестен	9 935,00			9 935,00												
89-90	Основен ремонт на сградата на кметство Лясково - 2 инициативи	19 286,00			19 286,00												
91-92	Основен ремонт на сградата на кметство Михалково -2 инициативи	29 389,00			29 089,00					300,00							
93	Основен ремонт на сградите на кметство Брезе	19 169,00			19 169,00												
94	Основен ремонт на сградите на кметство Грохотно – Решение на Общински съвет №164/28. 10. 2016 г.	9 950,00			9 950,00												
95	Основен ремонт на сградите на кметство Гьоврен – Решение на Общински съвет №164/28. 10. 2016 г.	7 959,00			7 959,00												
96-97	Основен ремонт на сградите на кметство Триград - 2 инициативи	35 155,00			35 155,00												
98	Основен ремонт на тротоари на ул. „Родопи“, гр. Девин	1 994,00			1 994,00												
99	Основен ремонт на тротоари по ул. Родопи, от О. Т. 419 до О. Т. 356 и мост „Старата върба“ в гр. Девин-Решение №179/22. 12. 2020 г. на ОБС	50 334,00			50 334,00												
100	Основен ремонт на ул. „Велико Търново“, гр. Девин	7 339,00			7 339,00												
101	Основен ремонт на ул. „Първи юни“, гр. Девин	5 983,00			5 983,00												
102	Основен ремонт на улица в кв. 14 с. Осиково – Решение на Общински съвет №164/28. 10. 2016 г.	9 979,00			9 979,00												
103-104	Основен ремонт на улица в с. Брезе - 2 инициативи	44 709,00			44 709,00												
105	Основен ремонт на улици с. Лясково - СМР – 105 780 лв. и СН – 2500 лв.	91 083,00			91 083,00												
106	Основен ремонт на централен площад в гр. Девин, кв. Настан – Решение на Общински съвет №164/28. 10. 2016 г.	9 975,00			9 975,00												

Приложение 1: Списък с реализирани проекти и дейности на ОПР Девин 2014-2020 г.

№	Проект/инициатива	Стойност (лв.)	Разпределение на финансовите средства					Период на реализация									
			Общински бюджет	Фондове на ЕС	Централен бюджет	Частни инвестиции	Други източници	<2014	2014	2015	2016	2017	2018	2019	2020	2020<	
107	Основен ремонт на централен площад, с. Гьоврен	27 975,00			27 975,00												
108	Основен ремонт на централната част на кв. Настан	15 000,00			15 000,00												
109	Основен ремонт сграда на Дом на културата, ул. „Орфей“, гр. Девин-Решение №179/22. 12. 2020 г. на ОБС	2 880,00			2 880,00												
110	Отчуждаване за ул. „Руен“, гр. Девин – Решение на Общински съвет №170/29. 12. 17г.	6 400,00			6 400,00												
111	Паркоустройствен проект и благоустройство на гр. Девин подобекти: кв. „Въртлек“ с крайречна пешеходна алея първи и втори етап, централна градска част -площад „Възраждане“ и подход към кв. „Въртлек“ с крайречна пешеходна алея, гробищен парк на източния подход на гр. Девин- първи етап, автоматизирана подземна поливна система с помпено-хидрофорна система, реконструкция на улична мрежа	129 562,00		129 562,00	0,00												
112	Паркоустройствен проект на източния подход и благоустройство на гр. Девин II етап	111 088,00		111 088,00	0,00												
113	Повишаване на енергийната ефективност в общинска административна сграда - гр. Девин, община Девин	624 370,00		624 370,00	0,00												
114	Подмяна на улично осветление в населените места от община Девин	22 000,00			0,00												
115	Прединвестиционно проучване за изграждане на довеждащ водопровод в кв. Настан	4 980,00			4 980,00												
116	Претоварна станция за ТБО в УПИ I, кв. 96 по ПУП на гр. Девин- ППР	10 440,00	10 440,00		0,00												
117-118	Придобиване на земя за гробищен парк с. Беден - 2 инициативи	9 800,00			9 800,00												
119	Придобиване на земя за изграждане на инфраструктурни обекти	64 130,00			64 130,00												
120	Придобиване на земя за изграждане на инфраструктурни обекти - спортна площадка кв. Въртлек и ул. в кв. 9	32 183,00	21 000,00		11 183,00												
121	Придобиване на моторни триони и теоподаващо устройство - ОП „БКС“	4 147,00	4 147,00		0,00												
122	Проект „Екобъдеще - мисли глобално, действай локално“ - доставка на петогълна беседка, комбинирано съоръжение за детска площадка, детска люлка, детска люлка-въртележка“ - Договор №11981/04. 06. 2018г. С ПУДООС	6 883,00			0,00												
123	Проект „Изготвяне на Интегриран план за градско възстановяване и развитие на град Девин“	107 399,00		107 399,00													

Приложение 1: Списък с реализирани проекти и дейности на ОПР Девин 2014-2020 г.

№	Проект/инициатива	Стойност (лв.)	Разпределение на финансовите средства					Период на реализация									
			Общински бюджет	Фондове на ЕС	Централен бюджет	Частни инвестиции	Други източници	<2014	2014	2015	2016	2017	2018	2019	2020	2020<	
124	Проект „Повишаване на енергийната ефективност в Общинска административна сграда - гр. Девин, община Девин“	591 853,10		591 853,10													
125	Проект „Повишаване на енергийната ефективност в Общинска административна сграда - гр. Девин, община Девин“	665 878,25		665 878,25													
126	Проект „Подпорна стена, укрепваща речното корито и улица от о. т. 233 до о. т. 223, село Грохотно, община Девин“	854 584,00		609 590,00		244 994,00											
127	Проект „Подпорна стена на ул. Кокиче, кв. Саята, гр. Девин, между кв. 49 и кв. 53 по ПУП на гр. Девин през о. т 591, о. т 592, о. т 593“	150 839,00		150 839,00	0,00												
128	Проект „Реконструкция на улична мрежа в град Девин, община Девин“	364 941,53		364 941,53													
129-131	Реконструкция и рехабилитация на „Водопровод за термални води“ Беденски бани и СН, доставка и монтаж на високонапорна хоризонтална помпа - 3 инициативи	2 472 946,00			2 472 946,00												
132	Реконструкция и рехабилитация на ул. „Зора“, кв. Настан, гр. Девин	6 936,00			6 936,00												
133	Реконструкция и рехабилитация на улична мрежа на гр. Девин и кв. Настан	64 591,00			64 591,00												
134	Реконструкция на Водопровод с. Стоманево - СН	6 000,00			6 000,00												
135	Реконструкция на водоснабдителна и канализационна мрежа с пречиствателно съоръжение и подобряване на улична настилка в село Селча	2 254 083,00		2 254 083,00	0,00												
136	Реконструкция на водоснабдителна и канализационна мрежа с пречиствателно съоръжение и подобряване на улична настилка в село Триград	2 781 225,00		2 781 225,00	0,00												
137	Реконструкция на покрито бетоново дере по ул. „Лиляна Димитрова“ кв. 121 Настан	18 240,00			18 240,00												
138	Реконструкция на съществуващо дере в кв. „Изгрев“, гр. Девин - Решение на Общински съвет №170/29. 12. 17г.	36 832,00			36 832,00												
139	Реконструкция на ул. „Освобождение“ от площад „Възраждане“ до площад „Игор Юруков“	80 407,00			80 407,00												
140	Реконструкция на част от ул. „Руен“, ул. „Рожен“ и част от ул. „Гимназиална“	128 703,00	128 703,00		0,00												
141	Ремонт и реконструкция на ул. „Погорец“-Решение №177 от 28. 11. 2018 г. на ОБС	14 540,00	14 540,00		0,00												

Приложение 1: Списък с реализирани проекти и дейности на ОПР Девин 2014-2020 г.

№	Проект/инициатива	Стойност (лв.)	Разпределение на финансовите средства					Период на реализация									
			Общински бюджет	Фондове на ЕС	Централен бюджет	Частни инвестиции	Други източници	<2014	2014	2015	2016	2017	2018	2019	2020	2020<	
142	Ремонт и реконструкция на улици в гр. Девин, кв. „Въртлек“- по ПМС №260/2017г.	668 631,00			668 631,00												
143	Ремонт и реконструкция на улици в с. Осиково	564 956,00			564 956,00												
144	Ремонт и реконструкция на улици в с. Гьоврен община Девин- по ПМС 153/2017г. -Решение №13/18. 12. 2019 г. на ОБС	927 951,00	2 975,00		924 976,00												
145	Ремонт и реконструкция на улици в с. Стоманово общ. Девин- Решение №13/18. 12. 2019 г. на ОБС	8 279,00			8 279,00												
146	Ремонт и рехабилитация на общински път SML 1053/ ПИ-866 Широка лъка - п. к. Беден /Брезе-Решение №13/18. 12. 2019 г. на ОБС	43 985,00			43 985,00												
147-148	Ремонт и рехабилитация на общински път SML 1056/ ПИ-866 Девин,-Михалково/Селча и от разклона за с. Стоманево до с. Селча - 2 инициативи	60 339,00			60 339,00												
149-151	Ремонт и рехабилитация на улици в с. Грохотно о. т. 56-о. т. 23-о. т. 144-о. т. 140-о. т. 111 и изграждане на тротоари по улици в населени места - 3 инициативи	295 647,00			295 647,00												
152	Ремонт и рехабилитация на улици в с. Селча, с. Грохотно и с. Триград, община Девин- по ПМС №348/18. 12. 2019	633 399,00			633 399,00												
153	Ремонт и рехабилитация на централна градска част в гр. Девин- по ПМС №315/2018г.	1 790 399,00			1 790 399,00												
154	Ремонт на водопроводна инсталация в сградата на ОДЗ „Изворче“ гр. Девин	10 888,00			10 888,00												
155	Ремонт на покрива на Временен приют за безстопанствени кучета в гр. Девин-Решение №13/18. 12. 2019 г. на ОБС	5 181,00			5 181,00												
156	Рехабилитация и изграждане на ПС на ул. „Иглика“	73 829,00	58 978,00		14 851,00												
157	Рехабилитация и реконструкция на ул. Планинско цвете“,гр. Девин -Упражняване на авторски и строителен надзор, СМР (№13/18. 12. 2019)	252 477,00			2 478,00			249 999,00									
158	Рехабилитация и реконструкция на улици - „Хан Аспарух“, „Тинтява“ и ул. „Родопи“ гр. Девин – Решение на Общински съвет №70/30. 05. 2018г.	84 872,00			84 872,00												
159	Рехабилитация и реконструкция на улици в кв. Настан гр. Девин (ул. Сан Стефано, ул. Малина, ул. Л. Димитрова, ул. Мурсалица).	110 363,00			110 363,00												

№	Проект/инициатива	Стойност (лв.)	Разпределение на финансовите средства					Период на реализация										
			Общински бюджет	Фондове на ЕС	Централен бюджет	Частни инвестиции	Други източници	<2014	2014	2015	2016	2017	2018	2019	2020	2020<		
160	Рехабилитация на водоснабдителна и канализационна мрежа с пречиствателно съоръжение за отпадни води и подобряване на уличната настилка в с. Грохотно. Рехабилитация на водоснабдителна мрежа и подобряване на уличната настилка в с. Стоманево и рехабилитация на водоснабдителната мрежа в с. Осиково	1 734 144,00		1 734 144,00	0,00													
161	Рехабилитация на мост на път Стоманево при местността Гашна – ППП – Решение на Общински съвет №164/28. 10. 2016 г.	9 989,00			9 989,00													
162	Рехабилитация на мост над река Триградска до стопански двор - Решение на Общински съвет №170/29. 12. 17г.	5 904,00			5 904,00													
163	Рехабилитация на път РАЗ 2044/П-377, Равногор-Нова Махала/ граница Община (Брацигово-Батак)/Фотиново-граница Община (Батак-Девин)/ Девин III-197 от км 0+000 до км 12+500“ по дог. №21/07/2/0/00721/16. 04. 2018г.	3 459 395,00		3 459 395,00	0,00													
164	Рехабилитация на улична мрежа село Триград и село Селча	1 113 495,00		1 113 495,00	0,00													
165	СМР за изкоп на канал за полагане на водопровод с. Лясково	58 860,00	58 860,00		0,00													
166	Трасиране и разкриване на участък от ул. „Горица“, гр. Девин	5 905,00			5 905,00													
167	Укрепване на общински път IV -86842 Михалково - Кричим - Осиково	4 992,00	4 992,00		0,00													
168	Укрепване на улица в с. Лясково, общ. Девин-Решение №13/18. 12. 2019 г. на ОБС	49 914,00			49 914,00													
169	Укрепване на улична мрежа в с. Михалково, общ. Девин	10 496,00	10 496,00		0,00													
170	Хоризонтален резервоар 3000л. За приют на кучета-Решение на Общински съвет №191/20. 12. 2018г.	742,00	742,00		0,00													
Приоритет 5: Постигане на ефективно и ефикасно местно самоуправление с широко гражданско участие		874 627,10	59 766,00	678 346,10	104 644,00	0,00	31 871,00											
1-4	Доставка и монтаж на климатична инсталация, озвучителна техника, мултифункционално устройство и компютър за общински съвет в залата на Общински съвет. - 4 инициативи	20 209,00	7 656,00		12 553,00													
5	Доставка на компютри за изборите	7 088,00			7 088,00													
6	закупуване на електрически къртчач, гр. Девин	2 459,00	2 459,00		0,00													

Приложение 1: Списък с реализирани проекти и дейности на ОПР Девин 2014-2020 г.

№	Проект/инициатива	Стойност (лв.)	Разпределение на финансовите средства					Период на реализация									
			Общински бюджет	Фондове на ЕС	Централен бюджет	Частни инвестиции	Други източници	<2014	2014	2015	2016	2017	2018	2019	2020	2020<	
7	Изграждане и развитие на безжична мрежа	60 282,00	28 411,00		0,00		31 871,00										
8	Компютър ,монитор - Общински съвет	612,00	612,00		0,00												
9	Лек автомобил за Общинска администрация	39 700,00	19 800,00		19 900,00												
10	придобиване на друго оборудване, машини и съоръжения - GPS устройство	828,00	828,00		0,00												
11-16	Придобиване на компютри и хардуер, програмни продукти и лицензи за програмни продукти за Общинска администрация - 6 инициативи	74 439,00		11 736,00	62 703,00												
17	Придобиване на копирна техника за изборите	2 400,00			2 400,00												
18	придобиване на стопански инвентар	4 968,00		4 968,00	0,00												
19	Проект „Подобряване на административния капацитет в община Девин“	26 068,10		26 068,10													
20	Проект „Подобряване на ефективността на Общинска администрация – Девин“	10 973,00		10 973,00													
21	Проект „Подобряване на професионалната компетентност на Общинска администрация – Девин чрез провеждане на специализирани обучения“	116 849,00		116 849,00													
22	Проект „Стратегия за водено от общностите местно развитие на МИРГ „Високи Западни Родопи: Батак-Девин-Доспат““	507 752,00		507 752,00													
Covid-19 мерки		503 204,37	0,00	503 204,37	0,00	0,00	0,00										
1	Проект „Подкрепа за МСП, извършващи автобусни превози, за преодоляване на икономическите последици от пандемията COVID-19“	17 907,00		17 907,00													
2-3	Проект „Подкрепа за преработвателни предприятия на продукти от риболов и аквакултури за преодоляване на икономическите последици от пандемията COVID-19“ - 2 проекта	160 000,00		160 000,00													
4-6	Проект „Подкрепа за производители на риба и други водни организми за преодоляване на икономическите последици от пандемията COVID-19“ - 3 проекта	157 200,00		157 200,00													
7-24	Проект „Преодоляване недостига на средства и липсата на ликвидност, настъпили в резултат от епидемичния взрив от COVID-19“ - 18 проекта	168 097,37		168 097,37													
ОБЩО ИЗПЪЛНЕНИЕ:		47 273 606,15	1 096 685,00	27 771 194,55	14 075 018,00	1 532 580,60	2 798 128,00										

Приложение 2: Обобщена таблица за финансовото изпълнение на ОПР Девин 2014-2020 г.

Приоритетна ос	Местно публично		Външно публично финансиране						Частно финансиране		ОБЩО
	Общински бюджет	Общ дял (%)	Централен бюджет	Общ дял (%)	Фондове на ЕС	Общ дял (%)	Други източници	Общ дял (%)	Фондове, фирми	Общ дял (%)	
Приоритет 1.	0	0,00%	0	0,00%	2 903	6,14%	0	0,00%	1 288	2,72%	4 190
Приоритет 2.	6	0,01%	47	0,10%	1 160	2,45%	650	1,38%	0	0,00%	1 863
Приоритет 3.	166	0,35%	764	1,62%	2 984	6,31%	9	0,02%	0	0,00%	3 923
Приоритет 4.	865	1,83%	13 160	27,84%	19 543	41,34%	2 108	4,46%	245	0,52%	35 920
Приоритет 5.	60	0,13%	105	0,22%	678	1,43%	32	0,07%	0	0,00%	875
Приоритет 6.	0	0,00%	0	0,00%	0	0,00%	0	0,00%	0	0,00%	0
Covid-19 мерки	0	-	0	-	503	1,06%	0	-	0	-	503
ОБЩО ЗА ОПР 2014-2020:	1 097	2,32%	14 075	29,77%	27 771	58,75%	2 798	5,92%	1 533	3,24%	47 274

№	Специфична цел	Индикатор за въздействие	Мерна единица	Източник на информация	Период на реализация	Базова стойност	Междинна стойност	Отчетна стойност 2020 г.	Целева стойност 2020 г.	Изпълнение	Коментар
Стратегическа цел 1: Стимулиране на местната икономика и открояване на конкурентните предимства и местния потенциал											
1	Специфична цел 1.1. Балансирано развитие на традиционни отрасли и насърчаване на сътрудничеството между производителите	Новосформирани клъстери, кооперации, сдружения на производители	брой	ИСУН, ОБА	2 пъти за периода	Н/П	2	Н/П	4	не може да се оцени	изпълнението не може да бъде оценено, защото стойностите липсват или са грешни, или компрометирани
2		Произведена продукция	хил. лв.	НСИ	годишно	105 540	108 692	182 404	109 692	преизпълнен (166,29%)	Отчетената стойност към 2020 г.е от НСИ
3	Специфична цел 1.2.Подкрепа за подобряване на бизнес средата и повишаване на конкурентоспособността на малкия и среден бизнес	Приходи от дейността на МСП	хил. лв	НСИ	годишно	152 612	162 612	232 557	182 261	преизпълнен (127,60%)	Отчетената стойност към 2020 г.е от НСИ
4	Специфична цел 1.3.Развитие на местната икономика чрез осигуряване на транс-гранично, транс-национално и европейско сътрудничество	Новопривлечени чуждестранни инвестиции	хил. лв.	НСИ	годишно	Н/П	4 000	Н/П	12 000	не може да се оцени	изпълнението не може да бъде оценено, защото стойностите са конфиденциални или липсват, или компрометирани
Стратегическа цел 2: Насърчаване на културното и туристическото развитие на базата на принципите за устойчиво местно развитие											
5	Специфична цел 2.1.Балансирано развитие на туристическия продукт по цялата верига на туристическото обслужване	Ръст на относителния дял на приходите от туризма в нетните приходи от продажби	%	НСИ	годишно	3%	4%	-32,00%	5,5%	отрицателно изпълнен	Српямо отчетената стойност към 2020 г. от ГД 2020 няма прогрес към този индикатор
6		Удовлетвореност на потребителите (чрез анкети проучвания за качеството на предлагания ТП - обслужване, чистота, атракции, храна и др.)	%	ОБА, бизнес	годишно	Н/П	75%	Н/П	85%	не може да се оцени	изпълнението не може да бъде оценено, защото стойностите липсват или са грешни, или компрометирани
7		Реализирани туристически ноуцувки	брой	ОБА, НСИ	годишно	62 141	75 500	72 562	100 000	частично изпълнен (78,56%)	
8	Специфична цел 2.2.Насърчаване устойчивото развитие на разнообразни форми на туризъм	Проведени форуми по проблемите на туризма с партньори туроператори, НПО, бизнес, ОА, медии	брой	ОБА	годишно	Н/П	4	Н/П	7	не може да се оцени	изпълнението не може да бъде оценено, защото стойностите липсват или са грешни, или компрометирани
9		Увеличен дял на туристите, практикували различните форми на туризъм (еко, селски, СПА, културен и др), включително и комбинации от тях - за резултат	%	ОБА, данни анкетни проучвания	годишно	Н/П	еко - 50%; СПА - 30%; селски - 50%; конен - 15%; велосипеден - 10%; спелео - 10%; културен - 15%; събитие - 10%; ловен - 15%; риболовен - 20%	еко - 0%; СПА - 0%; селски - 0%; конен - 0%; велосипеден - 0%; спелео - 0%; културен - 0%; събитие - 0%; ловен - 0%; риболовен - 0%	еко - 55%; СПА - 40%; селски - 55%; конен - 15%; велосипеден - 15%; спелео - 15%; културен - 20%; събитие - 15%; ловен - 15%; риболовен - 20%	отрицателно изпълнен	Српямо отчетената стойност към 2020 г. от ГД 2020 няма прогрес към този индикатор
10		Ръст на обема на специализираната туристическа инфраструктура /къмпинги, алеи, кейове, спортни площадки, пътеки и др./	%	ОБА	годишно	Н/П	25%	Н/П	30%	не може да се оцени	изпълнението не може да бъде оценено, защото стойностите липсват или са грешни, или компрометирани

№	Специфична цел	Индикатор за въздействие	Мерна единица	Източник на информация	Период на реализация	Базова стойност	Междинна стойност	Отчетна стойност 2020 г.	Целева стойност 2020 г.	Изпълнение	Коментар
11		Нови обекти за културен туризъм, включени в предлагането	брой	ОБА	годишно	Н/П	4	5	6	изпълнен (83,33%)	http://rta.tourism.government.bg/TARegister.aspx
12	Специфична цел 2.3. Създаване на условия за привличане на стратегически инвеститори в сектор туризъм	Новоизградени туристически атракции/заведения	брой	НСИ, ОБА	годишно	Н/П	3	4	5	изпълнен (80%)	Отчетената стойност към 2020 г. е от ГД 2020
13		Нови места за настаняване в гр. Девин и в селата с туристически потенциал	брой	НСИ, ОБА	годишно	Н/П	8	14	14	изпълнен (100%)	Отчетената стойност към 2020 г. е от ГД 2020
Стратегическа цел 3: Намаляване броя на застрашените от бедност и социално изключване											
14	Специфична цел 3.1. Осигуряване на повече възможности за равен достъп до образование и повишаване на образователното равнище на населението	Разработени маркетингови стратегии за развитие на туризма	брой	ОБА	2 пъти за периода	Н/П	1	Н/П	2	не може да се оцени	изпълнението не може да бъде оценено, защото стойностите липсват или са грешни, или компрометирани
15		Туристически изложения, на които е представена община Девин самостоятелно и в партньорство	брой	ОА	годишно	самостоятелно - Н/П; в партньорство - 6	самостоятелно - 4; в партньорство - 16	самостоятелно - 0; в партньорство - 7	самостоятелно - 7; в партньорство - 29	не е изпълнен (19,44%)	Отчетената стойност към 2020 г. е с натрупване
16		Реализирани рекламни кампании за популяризиране на община Девин като туристически център	брой	ОБА	годишно	Н/П	4	Н/П	7	не може да се оцени	изпълнението не може да бъде оценено, защото стойностите липсват или са грешни, или компрометирани
17	Специфична цел 3.2. Осигуряване на висококачествени и разнообразни социални, здравни и образователни услуги	Хора интегрирани в обществото	брой	ОБА, Центрове, предоставящи социални услуги	годишно	Н/П	50	122	100	преизпълнен (122%)	Отчетената стойност към 2020 г. е с натрупване
18		Процентно изменение на обхванатите потребители на социални, здравни и образователни услуги по целеви групи	%	ОБА	годишно	Н/П	15%	50%	30%	преизпълнен (166,67%)	Отчетената стойност към 2020 г. от ГД 2019
19		Процент лица, ползвали еднократно краткосрочно услуги, за които е възникнала потребност от дългосрочни социални услуги	%	ОБА	годишно	Н/П	10%	50%	5%	преизпълнен (1000%)	Отчетената стойност към 2020 г. е от ГД 2020
20	Специфична цел 3.3. Противодействие и превенция на отпадането от пазара на труда	Коефициент на безработица	%	НСИ, ТСБ-Девин	годишно	29,70%	25%	13%	20%	преизпълнен (152%)	Отчетената стойност към 2020 г. е от НСИ
21		Коефициент на заетост на населението 20 - 64 години	%	НСИ, ТСБ-Девин	годишно	63,4%	67,5%	66,5%	70,0%	изпълнен (95%)	Отчетената стойност към 2020 г. е от ГД 2020
22	Специфична цел 3.4. Оказване помощ и подкрепа на етническите малцинства за социално включване	Лица от етническите малцинства с осигурена трудова заетост	брой	ОБА	годишно	Н/П	100	8	200	не е изпълнен (4%)	Отчетената стойност към 2020 г. е с натрупване
Стратегическа цел 4: Подобряване инфраструктурата и свързаността между населените места и опазване на околната среда											
23	Специфична цел 4.1. Изграждане и модернизирание на техническа инфраструктура в съответствие с европейските стандарти	Дял на населението в общината с подобрен транспортен достъп до други населени места	%	ОБА	2 пъти за периода	Н/П	15%	80%	25%	преизпълнен (320%)	Отчетената стойност към 2020 г. е от ГД 2020
24		Увеличение дела на употреба на ВЕИ	%	НСИ, ОБА	2 пъти в периода	Н/П	5%	Н/П	10%	не може да се оцени	Отчетената стойност към 2020 г. е от ГД 2020
25		Дял на населението в общината с подобро водоснабдяване	%	ОБА	2 пъти за периода	Н/П	73%	38%	80%	не е изпълнен (47%)	Отчетената стойност към 2020 г. е с натрупване

№	Специфична цел	Индикатор за въздействие	Мерна единица	Източник на информация	Период на реализация	Базова стойност	Междинна стойност	Отчетна стойност 2020 г.	Целева стойност 2020 г.	Изпълнение	Коментар
26	Специфична цел 4.2. Изграждане и модернизация на мрежите на екологичната инфраструктура – водопроводни и канализационни мрежи и съоръжения и съоръжения за третиране на отпадъци	Дял на населението в общината с подобрена канализация	%	ОбА	2 пъти за периода	Н/П	73%	53%	80%	частично изпълнен (66,25%)	Отчетената стойност към 2020 г. е с натрупване
27		Жители обхванати от система за разделно събиране и оползотворяване на отпадъците	%	ОбА	2 пъти за периода	Н/П	50%	45%	100%	не е изпълнен (45%)	Отчетената стойност към 2020 г. е от ГД 2020
28		Дял на населението в общината, обхванато от система за сметосъбиране и сметоизвозване	%	ОбА	2 пъти за периода	100%	100%	100%	100%	изпълнен (100%)	Отчетената стойност към 2020 г. е от ГД 2020
29		Дял на населението в общината, ползващо се от мерки за защита от бедствия	%	ОбА	2 пъти за периода	Н/П	50%	35%	100%	не е изпълнен (35%)	Отчетената стойност към 2020 г. е от ГД 2020
30	Специфична цел 4.3. Интегрирано пространствено развитие на територията	Дял на населението в общината с подобрено качество на среда и живот в селата и града	%	ОбА	2 пъти за периода	Н/П	50%	60%	70%	изпълнен (86%)	Отчетената стойност към 2020 г. е от ГД 2020
Стратегическа цел 5: Въвеждане на принципите за добро управление в полза на местната общност											
31	Специфична цел 5.1. Подобряване капацитета на Общинска администрация за прилагане на политики за местно развитие	Реализирани местни програми и проекти	брой	ОбА	1 път за периода	Н/П	>2	Н/П	>5	не може да се оцени	изпълнението не може да бъде оценено, защото стойностите липсват или са грешни, или компрометирани
32	Специфична цел 5.2. Осигуряване достъп на гражданите до по-качествени обществени и административни услуги и постигане на по-висока публичност и информираност	Дял на населението на общината, ползващо се от подобрени административни услуги	%	ОбА	годишно	Н/П	50%	95%	75%	преизпълнен (127%)	Отчетената стойност към 2020 г. е от ГД 2020
33	Специфична цел 5.3. Развитие на сътрудничество със социално-икономическите партньори	Участници (община, НПО, бизнес и др.), въвлечени в изпълнението на местни проекти	брой	ОбА	годишно	Н/П	>4	6	>6	изпълнен (100%)	Отчетената стойност към 2020 г. е от ГД 2021

№	Мярка	Индикатор за резултат	Мерна единица	Източник на информация	Период на реализация	Базова стойност	Междинна стойност	Отчетна стойност 2020 г.	Целева стойност 2020 г.	Изпълнение	Коментар
Приоритет 1: Повишаване конкурентоспособността на местните икономически дейности за подобряване на жизнения стандарт, постигане на устойчивата заетост и по-високи доходи на населението											
1	Мярка 1.1.1. Стимулиране развитието, разширяването и популяризирането на традиционни стопански дейности при използване на местни ресурси	Подкрепени предприятия в традиционни отрасли	брой	ИСАК, ИСУН, ОБА	годишно	Н/П	3	7	5	преизпълнен (140%)	Отчетената стойност към 2020 г. е проекти в ИСУН
2		Създадени творчески работилници и интерактивни експозиции за стимулиране на занаятите	брой	ОБА	2 пъти за периода	Н/П	0	Н/П	3	не може да се оцени	0 - невъзможност за изчисляване поради липса на отчетена стойност
3	Мярка 1.1.2. Насърчаване сдружаването на местни производители	Новосъздадени кооперации/кълъстери	брой	ИСАК, ОБА	годишно	Н/П	1	0	2	не може да се оцени	0 - невъзможност за изчисляване поради липса на отчетена стойност
4		Нови бази за култивирано отглеждане на билки, плодове и зеленчуци	брой	ОБА	годишно	Н/П	1	0	2	не може да се оцени	0 - невъзможност за изчисляване поради липса на отчетена стойност
5	Мярка 1.2.1. Привличане на стратегически инвестиции	Привлечени инвеститори	брой	ОБА	2 пъти за периода	Н/П	3	0	6	не може да се оцени	0 - невъзможност за изчисляване поради липса на отчетена стойност
6		Проведени проучвания сред потенциални инвеститори	брой	ОБА	1 път годишно	Н/П	6	0	10	не може да се оцени	0 - невъзможност за изчисляване поради липса на отчетена стойност
7		Изготвен инвеститорски профил	брой	ОБА	2 пъти за периода	Н/П	1	0	1	не може да се оцени	0 - невъзможност за изчисляване поради липса на отчетена стойност
8		Разработени маркетингови стратегии за популяризиране на местните бизнес условия	брой	ОБА	1 път годишно	Н/П	1	0	1	не може да се оцени	0 - невъзможност за изчисляване поради липса на отчетена стойност
9		Проведени събития с представители на частния сектор	брой	ОБА	1 път годишно	Н/П	4	7	7	изпълнен (100%)	Отчетената стойност към 2020 г. е с натрупване
10	Мярка 1.2.2. Подкрепа за местния малък и среден бизнес	Подкрепени МСП	брой	ИСУН	годишно	Н/П	10	22	20	преизпълнен (110%)	Отчетената стойност към 2020 г. е от ГД 2020
11		Разработени/внедрени системи за управление на качеството и др.	брой	ОБА	2 пъти в периода	Н/П	3	0	6	не може да се оцени	0 - невъзможност за изчисляване поради липса на отчетена стойност
12		Въведени нови общински услуги към бизнеса	брой	ОБА	1 път годишно	Н/П	2	2	4	частично изпълнен (50%)	Отчетената стойност към 2020 г. е с натрупване
13	Мярка 1.2.3. Насърчаване на предприемачеството, стартиране и развитие на икономически дейности в нови МСП	Новосъздадени МСП	брой	ИСУН	годишно	446	456	26	466	не е изпълнен (5,58%)	Отчетената стойност към 2020 г. е от проект в ИСУН
14		Проведени обучения за придобиване на управленски и бизнес умения	брой	ОБА	1 път годишно	Н/П	10	15	20	частично изпълнен (75%)	Отчетената стойност към 2020 г. е с натрупване
15	Мярка 1.3.1. Стимулиране трансграничното, европейско и транснационално икономическо сътрудничество	Изпълнени транс-гранични, европейски и транс-национални икономически проекти	брой	ИСУН	2 пъти в годината	2	4	0	6	не може да се оцени	0 - невъзможност за изчисляване поради липса на отчетена стойност
16		Създадени виртуални портали за осъществяване на икономически инициативи	брой	ОБА	1 път в периода	Н/П	1	Н/П	1	не може да се оцени	изпълнението не може да бъде оценено, защото стойностите липсват или са грешни, или компрометирани
17		Изготвени икономически анализи	брой	ОБА	2 пъти за периода	Н/П	4	Н/П	7	не може да се оцени	изпълнението не може да бъде оценено, защото стойностите липсват или са грешни, или компрометирани
18		Проведени информационни борси и бизнес форуми	брой	ОБА	годишно	1	4	2	7	не е изпълнен (28,57%)	Отчетената стойност към 2020 г. е с натрупване
Приоритет 2: Ефективно използване на местния природен и културен потенциал за устойчиво развитие на туризма и постигане на продуктово разнообразие											
19	Мярка 2.1.1. Създаване трайно конкурентно предимство пред общини със сходни природни дадености чрез разработване на отличителен туристически продукт	Дял на персонала, преминал обучение за повишаване на квалификацията, ключови компетентности, език, компютърни умения и др.	%	ОБА, бизнес, НПО	годишно	Н/П	50%	22%	70%	не е изпълнен (31,43%)	Отчетената стойност към 2020 г. е с натрупване
20		Разработени основни туристически продукти	брой	ОБА, бизнес, НПО	годишно	Н/П	6	0	6	не може да се оцени	0 - невъзможност за изчисляване поради липса на отчетена стойност

№	Мярка	Индикатор за резултат	Мерна единица	Източник на информация	Период на реализация	Базова стойност	Междинна стойност	Отчетна стойност 2020 г.	Целева стойност 2020 г.	Изпълнение	Коментар
21	Мярка 2.2.1.Подкрепа за развитието на различни видове туризъм и туристически атракции	Разработени комбинирани туристически продукти	брой	ОБА, бизнес, НПО	годишно	Н/П	10	0	12	не може да се оцени	0 - невъзможност за изчисляване поради липса на отчетена стойност
22		Разработени анимирации беседи и програми	Брой	ОБА, бизнес, НПО	годишно	Н/П	10	0	12	не може да се оцени	0 - невъзможност за изчисляване поради липса на отчетена стойност
23		Провеждени обучения за заетите в сферата на културата	брой	ОБА, бизнес, НПО	годишно	Н/П	4	1	7	не е изпълнен (14,29%)	Отчетената стойност към 2020 г. е с натрупване
24		Новосъздадени туристически и еко-пътеки	брой	ОБА	2 пъти за периода	Н/П	4	1	7	не е изпълнен (14,29%)	Отчетената стойност към 2020 г. е извадена от Капиталови разходни
25		Реконструирани съществуващи съоръжения (тур. атракции и инфраструктура)	брой	ОБА	годишно	Н/П	5	3	8	не е изпълнен (37,50%)	Отчетената стойност към 2020 г. е извадена от Капиталови разходни
26	Мярка 2.2.1.Подкрепа за развитието на различни видове туризъм и туристически атракции	Построени нови туристически и инфраструктурни съоръжения	брой	ОБА	годишно	Н/П	4	2	7	не е изпълнен (28,57%)	Отчетената стойност към 2020 г. е с натрупване
27		Изградени туристически/посетителски центрове	брой	ОБА	годишно	Н/П	1	1	1	изпълнен (100%)	Отчетената стойност към 2020 г. е извадена от Капиталови разходни
28		Мярка 2.2.2. Популяризиране на природни и културно-исторически ценности	Консервирани/експонирани културно-исторически обекти	брой	ОБА	годишно	Н/П	3	0	5	не може да се оцени
29	Мярка 2.2.2. Популяризиране на природни и културно-исторически ценности	Разработени опознавателни маршрути	брой	ОБА, НПО, бизнес	годишно	Н/П	2	0	4	не може да се оцени	0 - невъзможност за изчисляване поради липса на отчетена стойност
30		Поставени информационни табели	брой	ОБА, НПО, бизнес	годишно	Н/П	8	10	16	частично изпълнен (62,50%)	
31		Национални културни мероприятия (конкурси, фестивали и др.)	брой	ОБА	годишно	1	5	8	8	изпълнен (100%)	Отчетената стойност към 2020 г. е с натрупване
32		Международни културни мероприятия (конкурси, фестивали и др.)	брой	ОБА	годишно	Н/П	4	1	7	не е изпълнен (14,29%)	Отчетената стойност към 2020 г. е с натрупване
33		Мярка 2.3.1.Комплексно маркетингово представяне и реклама на общината	Разработени маркетингови стратегии за развитие на туризма	брой	ОБА	1 път за периода	Н/П	1	0	1	не може да се оцени
34	Рекламни дейности за популяризиране на община Девин като туристически център		брой	ОБА	1 път годишно	1	4	5	7	частично изпълнен (71,43%)	Отчетената стойност към 2020 г. е с натрупване
Приоритет 3: Повишаване качеството на човешките ресурси и насърчаване на социалното включване, равнището на заетост и доходи в община Девин											
35	Мярка 3.1.1.Създаване на условия за достъп до по-качествено образование, вкл. на маргинализирани групи	Реализирани проекти и програми за подобряване качеството и създаване на условия за достъп до образование	брой	ИСУН, ОБА	годишно	Н/П	2	26	4	преизпълнен (650%)	Отчетената стойност към 2020 г. е от ГД 2020
36	Мярка 3.1.2.Намаляване броя на учениците преждевременно напускащи училище	Реализирани програми и проекти за предотвратяване ранното напускане на училище и осигуряване на превенции срещу отпадането на ученици	брой	ИСУН	годишно	Н/П	2	2	4	частично изпълнен (50%)	Отчетената стойност към 2020 г. е с натрупване
37	Мярка 3.1.3.Насърчаване обучението	Внедрени системи за анализиране на потребностите на пазара на труда	брой	ОБА	1 път в периода	Н/П	1	0	1	не може да се оцени	0 - невъзможност за изчисляване поради липса на отчетена стойност
38		Въведени програми за ранно професионално ориентиране и консултиране	брой	ОБА, Образователни институции	2 пъти в периода	Н/П	1	2	2	изпълнен (100%)	Отчетената стойност към 2020 г. е с натрупване
39		Преминали през програми за ранно професионално ориентиране и консултиране	брой	ОБА, Образователни институции	2 пъти в периода	Н/П	100	0	200	не може да се оцени	0 - невъзможност за изчисляване поради липса на отчетена стойност
40		Разработени стратегии за учене през целия живот	брой	ОБА	2 пъти в периода	Н/П	1	0	2	не може да се оцени	0 - невъзможност за изчисляване поради липса на отчетена стойност

№	Мярка	Индикатор за резултат	Мерна единица	Източник на информация	Период на реализация	Базова стойност	Междинна стойност	Отчетна стойност 2020 г.	Целева стойност 2020 г.	Изпълнение	Коментар
41	и развитието през целия живот	Реализирани проекти за предоставяне на обученията на служителите, заети в сферата на труда, здравеопазването и образованието	брой	ОБА, Социални, здравни и образователни институции	2 пъти в периода	Н/П	3	0	6	не може да се оцени	0 - невъзможност за изчисляване поради липса на отчетена стойност
		Лица в сферата на труда, здравеопазването, социалните услуги, посетили обученията	брой	ОБА, Социални, здравни и образователни институции	2 пъти в периода	Н/П	100	103	200	частично изпълнен (51,50%)	Отчетената стойност към 2020 г. е с натрупване
43	Мярка 3.2.1. Модернизация и технологично обновяване на базите на образователни и спортни институции и юридически лица с нестопанска цел	Модернизирани/изградени нови спортни съоръжения	брой	ИСУН, ОБА	2 пъти за периода	Н/П	2	3	4	частично изпълнен (75%)	Отчетената стойност към 2020 г. е с натрупване
44		Рехабилитирани образователи заведения	брой	ИСУН, ОБА	2 пъти за периода	1	2	4	5	изпълнен (80%)	Отчетената стойност към 2020 г. е с натрупване
45		Благоустроени културни, религиозни и други домове	брой	ОБА	2 пъти за периода	Н/П	3	0	6	не може да се оцени	0 - невъзможност за изчисляване поради липса на отчетена стойност
46		Разработена програма за развитие на образователната инфраструктура	брой	ОБА	1 път за периода	Н/П	1	1	1	изпълнен (100%)	
47	Мярка 3.2.2. Повишаване на управленския, инфраструктурния и технологичен капацитет на здравеопазването	Разработена антикризисна стратегия в областта на здравеопазването	брой	ИСУН	1 път годишно	Н/П	1	0	1	не може да се оцени	0 - невъзможност за изчисляване поради липса на отчетена стойност
48		Проведени обученията на управленските кадри в МБАЛ-Девин	брой	ИСУН, ОБА	2 пъти за периода	Н/П	1	0	2	не може да се оцени	0 - невъзможност за изчисляване поради липса на отчетена стойност
49		Изграден балнеологичен център	брой	ИСУН, ОБА	1 път годишно	Н/П	1	1	1	не може да се оцени	0 - невъзможност за изчисляване поради липса на отчетена стойност
50		Реализирани проекти за модернизиране на оборудването в МБАЛ-Девин	брой	ОБА, МБАЛ-Девин	2 пъти за периода	Н/П	1	1	1	изпълнен (100%)	
51		Организираны срещи между местната власт, здравните заведения и НПО	брой	ОБА, здравни, образователни институции, НПО	1 път годишно	Н/П	4	2	7	не е изпълнен (28,57%)	Отчетената стойност към 2020 г. е с натрупване
52	Мярка 3.2.3. Развитие на социалните услуги и свързаната с тях инфраструктура	Нововъведени социални услуги	брой	ИСУН	2 пъти за периода	Н/П	1	2	4	частично изпълнен (50%)	Отчетената стойност към 2020 г. е с натрупване
53		Развити социални услуги	брой	ИСУН, ОБА	2 пъти за периода	4	6	7	7	изпълнен (100%)	Отчетената стойност към 2020 г. е с натрупване
54		Обучени педагогически кадри за работа с деца с увреждания	брой	ИСУН, ОБА	2 пъти за периода	Н/П	15	70	25	преизпълнен (280%)	Отчетената стойност към 2020 г. е с натрупване
55		Формирани извънкласни занимания	брой	ИСУН, ОБА	1 път годишно	Н/П	2	41	6	преизпълнен (683,33%)	Отчетената стойност към 2020 г. е с натрупване
56		Подобрена инфраструктура на центрове, предоставящи социални услуги	брой	ИСУН, ОБА	2 пъти за периода	Н/П	2	1	4	не е изпълнен (25%)	Отчетената стойност към 2020 г. е с натрупване
57	Мярка 3.3.1. Ефективна превенция срещу отпадането от пазара на труда	Консултации по трудово и осигурително правни въпроси	брой	ОБА	2 пъти за периода	Н/П	10	0	20	не може да се оцени	0 - невъзможност за изчисляване поради липса на отчетена стойност
58		Реализирани проекти/инициативи/обучения за осигуряване на условия за превенция на отпадането от пазара на труда	брой	ОБА, ИСУН	годишно	3	2	6	4	преизпълнен (150%)	
59	Мярка 3.3.2. Подобряване на условията на труд на работното място	Подкрепени общински предприятия за подобрени условия на труд на работното място	брой	ИСУН	годишно	Н/П	2	2	4	частично изпълнен (50%)	Отчетената стойност към 2020 г. е от проекти в ИСУН

№	Мярка	Индикатор за резултат	Мерна единица	Източник на информация	Период на реализация	Базова стойност	Междинна стойност	Отчетна стойност 2020 г.	Целева стойност 2020 г.	Изпълнение	Коментар
60	Мярка 3.4.1.Интеграция на маргинализирани групи	Реализирани проекти за интеграция на маргинализирани групи	брой	ОБА, ИСУН	годишно	Н/П	2	4	4	изпълнен (100%)	Отчетената стойност към 2020 г. е от проекти в ИСУН
61		Интегрирани представители на малцинствените групи	брой	ОБА	годишно	Н/П	30	94	60	преизпълнен (156,67%)	Отчетената стойност към 2020 г. е с натрупване
Приоритет 4: Изграждане и модернизиране на инфраструктурата за интегрирано пространствено развитие и опазване на околната среда											
62	Мярка 4.1.1.Изграждане на подходяща транспортна инфраструктура (вкл. до туристическите обекти)	Изградени/реконструирани пътища	брой	ОБА	2 пъти за периода	5	9	7	13	частично изпълнен (54%)	Отчетената стойност към 2020 г. е с натрупване
63		Изготвена маршрутна мрежа до отдалечени туристически дестинации	брой	ОБА	2 пъти за периода	Н/П	1	0	1	не може да се оцени	0 - невъзможност за изчисляване поради липса на отчетена стойност
64	Мярка 4.1.2.Развитие на енергийната ефективност и технологии и използване на възобновяеми енергийни източници	Изградено съоръжение за производство и използване на енергия от възобновяеми енергийни източници	брой	ОБА, ИСУН	2 пъти за периода	0	0	0	1	не може да се оцени	0 - невъзможност за изчисляване поради липса на отчетена стойност
65		Подобрена енергийна ефективност на публични сгради и жилищен сектор	брой	ОБА	2 пъти в периода	1	5	13	10	преизпълнен (130%)	Отчетената стойност към 2020 г. е с натрупване
66	Мярка 4.2.1.Изграждане и реконструкция на пречиствателни станции за питейни и отпадъчни води, модернизация и разширение на ВиК мрежата	Реализирани дейности за реконструкция/изграждане ВиК мрежи	брой	ОБА	2 пъти в периода	9	19	20	29	частично изпълнен (69%)	Отчетената стойност към 2020 г. е от Капиталови разходи
67		Изградени/реконструирани ПСОВ	брой	ОБА, ИСУН		0	0	0	1	не може да се оцени	0 - невъзможност за изчисляване поради липса на отчетена стойност
68	Мярка 4.2.2.Подобряване на инфраструктурата и технологиите за третиране на отпадъци	Изграден център за предварително третиране и повторна употреба на битови отпадъци	брой	ОБА	2 пъти за периода	0	1	1	1	изпълнен (100%)	
69		Изградена инсталация за оползотворяване на биогаз/система за разделно събиране на отпадъци	брой	ОБА	3 пъти в периода	0	0	1	1	изпълнен (100%)	Отчетената стойност към 2020 г. е с натрупване
70	Мярка 4.2.3.Управление на риска от природни бедствия и аварии	Реализирани дейности, насочени към превенция на природни бедствия	брой	ОБА	годишно	37	40	8	50	не е изпълнен (16%)	Отчетената стойност към 2020 г. е с натрупване
71		Обучени представители на доброволни формирования за справяне с природни бедствия	брой	ОБА	2 пъти в периода	Н/П	15	15	30	частично изпълнен (50%)	Отчетената стойност към 2020 г. е с натрупване
72		Изработен план за превенция от природни бедствия	брой	ОБА	годишно	Н/П	1	1	1	изпълнен (100%)	Отчетената стойност към 2020 г. е с натрупване
73	Мярка 4.2.4.Опазване и възстановяване на природното наследство и биологичното разнообразие	Реализирани проекти за управление на защитени зони по Natura 2000	брой	ОБА	2 пъти за периода	Н/П	2	0	4	не може да се оцени	0 - невъзможност за изчисляване поради липса на отчетена стойност
74		Съхранени местообитания и видове	брой	ОБА	2 пъти за периода	Н/П	1	0	2	не може да се оцени	0 - невъзможност за изчисляване поради липса на отчетена стойност
75		Подобрен горски и земеделск и масиви	брой	ОБА	2 пъти за периода	Н/П	1	0	2	не може да се оцени	0 - невъзможност за изчисляване поради липса на отчетена стойност
76	Мярка 4.3.1.Подобряване съгласуваността между устройствено и стратегическо планиране на територията	Разработени общи/подробни устройствени планове	брой	ОБА	2 пъти за периода	Н/П	1	20	1	преизпълнен (2000%)	
77		Введена ГИС система	брой		1 път за периода	Н/П	1	0	1	не може да се оцени	0 - невъзможност за изчисляване поради липса на отчетена стойност
78		Изработена концепция за пространствено развитие	брой	ОБА	2 пъти за периода	Н/П	1	0	1	не може да се оцени	0 - невъзможност за изчисляване поради липса на отчетена стойност
79	Мярка 4.3.2.Подобряване на модела на градско и селско развитие в общината	Възстановени зони с потенциал за икономическо развитие	брой	ОБА	2 пъти за периода	Н/П	2	0	3	не може да се оцени	0 - невъзможност за изчисляване поради липса на отчетена стойност
Приоритет 5: Постигане на ефективно и ефикасно местно самоуправление с широко гражданско участие											

№	Мярка	Индикатор за резултат	Мерна единица	Източник на информация	Период на реализация	Базова стойност	Междинна стойност	Отчетна стойност 2020 г.	Целева стойност 2020 г.	Изпълнение	Коментар
80	Мярка 5.1.1. Повишаване на професионалните и ключови компетенции на служителите от общинската администрация	Введени механизми за управление на кариерата в ОА	брой	ОБА	2 пъти в периода	Н/П	1	0	1	не може да се оцени	0 - невъзможност за изчисляване поради липса на отчетена стойност
81		Служители с повишени професионални знания и умения	брой	ИСУН, ОБА	годишно	Н/П	20	11	30	не е изпълнен (36,7%)	Отчетената стойност към 2020 г. е от ГД 2020
82		Проведени обучения	брой	ИСУН, ОБА	годишно	Н/П	2	21	3	преизпълнен (700%)	Отчетената стойност към 2020 г. е от ГД 2020
83	Мярка 5.2.1. Намаляване на административната тежест за бизнеса и населението и оптимално изразходване на финансовите ресурси	Мобилни групи, предоставящи административни услуги на представители на уязвимите групи	брой	ОБА	годишно	0	1	0	2	не може да се оцени	0 - невъзможност за изчисляване поради липса на отчетена стойност
84		Увеличение на изпълнението на местни приходи спрямо планираните	лв.	ОБА	годишно	Н/П	5%	-22%	7%	отрицателно изпълнен (-311,4%)	Отчетената стойност към 2020 г. е от ГД 2020
85		Оптимизирани процедури, свързани с предоставянето на услуги за граждани и бизнеса	брой	ОБА	годишно	Н/П	2	154	3	преизпълнен (5133,33%)	Отчетената стойност към 2020 г. е от ГД 2020
86	Мярка 5.2.2. Инвестиции в ИТ инфраструктура и прилагане на електронно управление	Изграден единен център за съхранение на данни и предоставяне на административни услуги	брой	ОБА	годишно	Н/П	1	0	1	не може да се оцени	0 - невъзможност за изчисляване поради липса на отчетена стойност
87		Введена онлайн система за помощ при ползване на е-услуги	брой	ОБА	годишно	Н/П	1	1	1	изпълнен (100%)	Отчетената стойност към 2020 г. е от ГД 2020
88	Мярка 5.3.1. Развитие на механизмите за включване на социално-икономическите партньори в прилагането на местните политики	Изградени мрежи за решаване на местни проблеми	брой	ОБА	годишно	Н/П	2	0	4	не може да се оцени	0 - невъзможност за изчисляване поради липса на отчетена стойност
89		Проведени събития от страна на местната власт за консултиране на заинтересованите страни	брой	ОБА	годишно	2	6	0	12	не може да се оцени	0 - невъзможност за изчисляване поради липса на отчетена стойност
90		Изградени временни/постоянно действащи органи за взаимодействие между ОС, ОА и граждански организации	брой	ОБА	годишно	0	1	0	1	не може да се оцени	0 - невъзможност за изчисляване поради липса на отчетена стойност
91		Проведени обучения за прилагане подходите Лидер, ВОМР и ИТИ	брой	ОБА	2 пъти за периода	0	2	2	3	частично изпълнен (66,7%)	Отчетената стойност към 2020 г. е с натрупване
92	Мярка 5.3.2. Развитие на публично-частни партньорства	Проведени обучения на служители от ОА за реализиране на ПЧП	брой	ОБА, ИСУН	2 пъти за периода	Н/П	1	0	1	не може да се оцени	0 - невъзможност за изчисляване поради липса на отчетена стойност
93		Реализирани ПЧП	брой	ОБА	2 пъти за периода	Н/П	1	2	2	изпълнен (100%)	Отчетената стойност към 2020 г. е с натрупване
94	Мярка 5.3.3. Насърчаване на сътрудничеството с други общности и региони в страната и ЕС	Реализирани проекти за разширяване на сътрудничеството и насърчаване на икономическия, социален и културен обмен с други общности и региони	брой	ОБА, ИСУН	2 пъти за периода	3	4	5	7	частично изпълнен (71,43%)	Отчетената стойност към 2020 г. е от Капиталови разходи